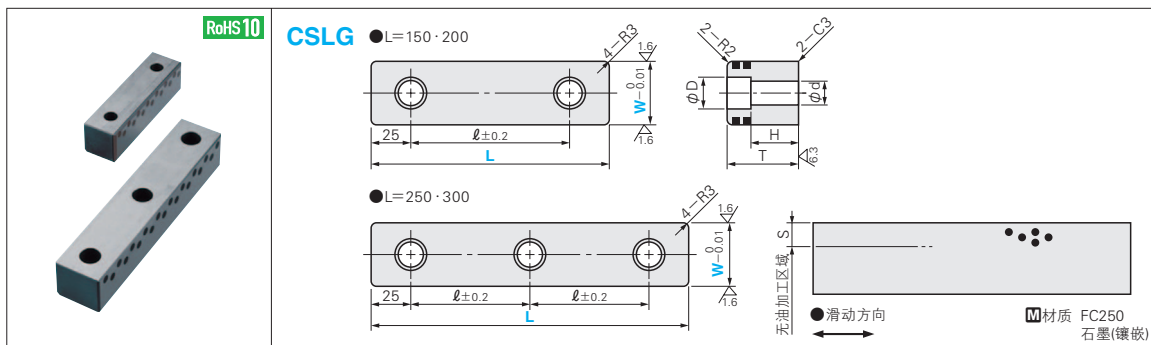


カムスライドガイド ブロックタイプ/センターキータイプ  
斜楔直线导轨 块类型 / 中心键型

カム

斜楔



S	ℓ	D	d	H	T	Catalog No.	W	L
15	100	20	13	30	45	CSLG	*40	*150
	150							*200
	200							*250
20	100	32	18	38	60		*150	
	150						*200	
	200						*250	
	250						*300	
	300							



Order 订货范例

Catalog No. **CSLG** W - L  
40 - 200



Delivery 交货期

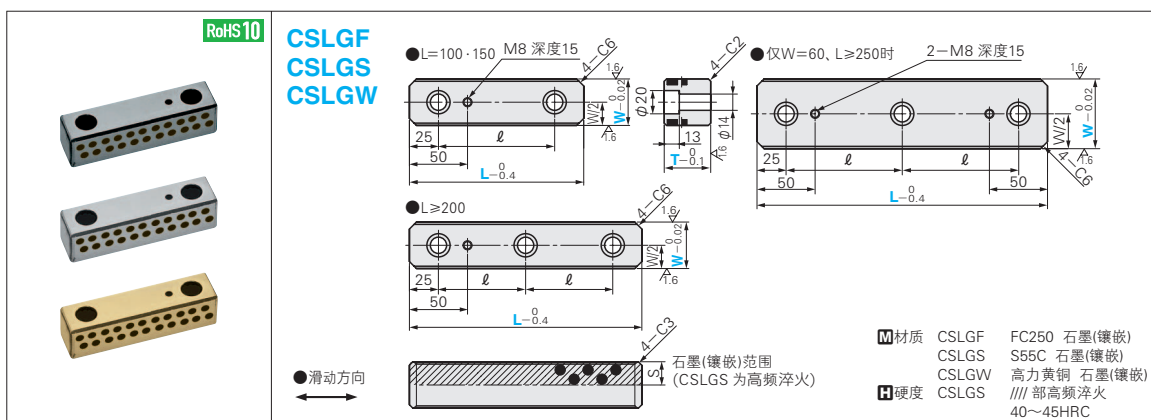
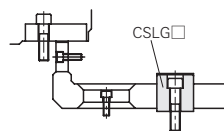
带\*符号 库存品

隔日上海·广州发货 P.41  
(17:00前订购的库存品可当日发货。)

数量 ≥ 20 时, 请另询交货期。

上述以外 请通过 **MISUMI** 询价。  
(<https://www.misumi.com.cn>)

Example 使用范例



S	ℓ	Catalog No.	W	L	T			
15	50	CSLGF CSLGS	30	100	30			
	100			150				
	75			200				
	100			250				
	125			300				
	150			350				
	50			100		40	150	30
	100			200				
	75			250				
100	300							
125	350							
20	50	CSLGF CSLGS CSLGW	40	100	40			
	100			150				
	75			200				
	100			250				
	125			300				
25	50	CSLGW	60	100	40			
	100			150				
	125			200				
	150			250				
	150			300				



Order 订货范例

Catalog No. **CSLGF** W - L - T  
30 - 100 - 30



Delivery 交货期

CSLGF-40-200-30  
CSLGS-40-200-40

带\*符号 库存品

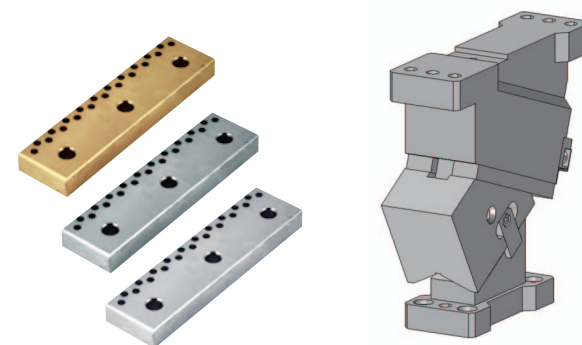
隔日上海·广州发货 P.41  
(17:00前订购的库存品可当日发货。)

数量 ≥ 20 时, 请另询交货期。

上述以外 请通过 **MISUMI** 询价。  
(<https://www.misumi.com.cn>)

材质 CSLGF FC250 石墨(镶嵌)  
CSLGS S55C 石墨(镶嵌)  
CSLGW 高力黄铜 石墨(镶嵌)  
硬度 CSLGS 高频淬火  
40~45HRC

石墨(镶嵌)范围  
(CSLGS 为高频淬火)



斜楔组件

斜楔·相关零件