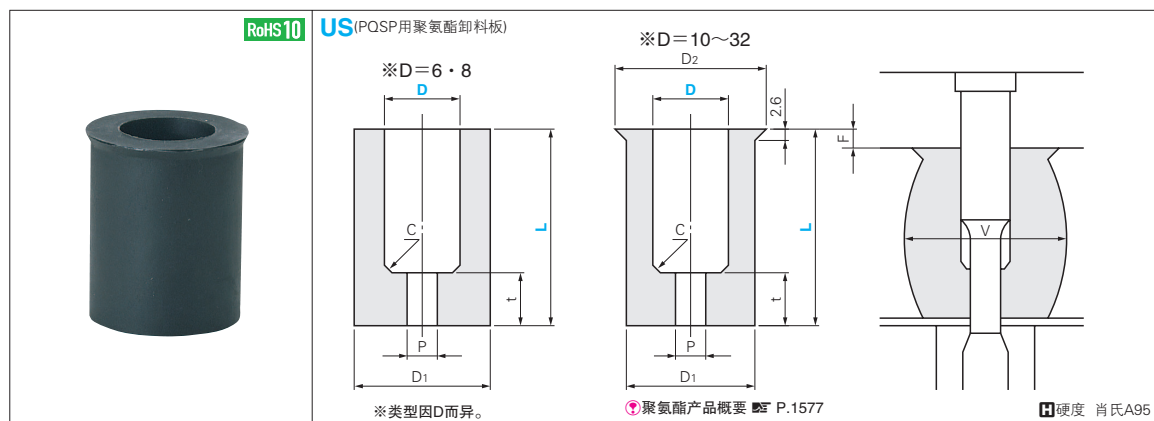


落下防止ユニット用ウレタンストリッパ
防松脱部件用聚氨酯卸料板



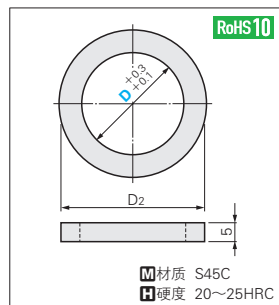
D	D1	D2	P	t	C	Catalog No.		L										
						Type	D	27	32	37	42	47	52					
6	-0.2 -0.4	13	1.5	5	1.5	US	(6)	27	32	37	42	47	52					
8		16					(8)	27	32	37	42	47	52					
10	18	21	6	2.0	10		27	29	32	34	37	39	42	44	47	49	52	54
13	23	26			13		27	29	32	34	37	39	42	44	47	49	52	54
16	28	31	4	7	16		37	39	42	44	47	49	52	54	57	59	62	64
20	33	36			20		48	50	53	55	58	60	63	65	68	70	73	75
25	40	43	5	7	25		48	50	53	55	58	60	63	65	68	70	73	75
32	50	53			32		48	50	53	55	58	60	63	65	68	70	73	75

※D(6)(8)のタイプ不同。请参阅上图

Order 订货范围 Catalog No. - L
US 13 - 42

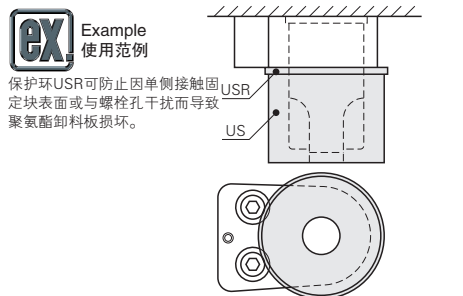
Delivery 交货期 库存品
隔日上海・广州发货 P.41
(17:00前订购的库存品可当日发货。)
数量≥201时, 请另询交货期。

聚氨酯卸料板保护环

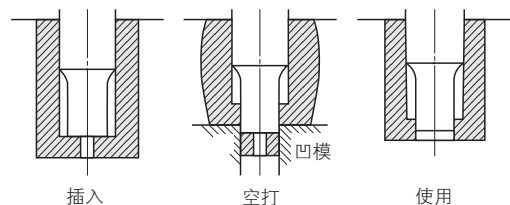


D	D2	Catalog No.
10	22	10
13	27	13
16	32	16
20	37	20
25	44	25
32	54	32

材质 S45C
硬度 20~25HRC



聚氨酯卸料板在模具调整时先进行空打, 待形状与凸模刃口一致后再使用。(非圆形凸模也可以使用。)



Order 订货范围 Catalog No.
USR 13

Delivery 交货期 库存品
隔日上海・广州发货 P.41
(17:00前订购的库存品可当日发货。)
数量≥201时, 请另询交货期。

Catalog No.	F=L×10%		F=L×15%		F=L×20%		V				
	Fmm	N(kgf) 负载	Fmm	N(kgf) 负载	Fmm	N(kgf) 负载					
US 6-27	2.7	637	4.1	834	5.4	981	15.0				
32	3.2		6.4								
37	3.7		7.4								
42	4.2		8.4								
47	4.7		9.4								
52	5.2		10.4								
US 8-27	2.7	981	4.1	1275	5.4	1569	18.5				
32	3.2		6.4								
37	3.7		7.4								
42	4.2		8.4								
47	4.7		9.4								
52	5.2		10.4								
US 10-27	2.7	1226	4.1	1569	5.4	1863	20.7				
29	2.9		5.8								
32	3.2		6.4								
34	3.4		6.8								
37	3.7		7.4								
39	3.9		7.8								
42	4.2		8.4								
44	4.4		8.8								
47	4.7		9.4								
49	4.9		9.8								
52	5.2		10.4								
54	5.4		10.8								
US 13-27	2.7		1961		4.1			2452	5.4	2942	26.5
29	2.9				5.8						
32	3.2	6.4									
34	3.4	6.8									
37	3.7	7.4									
39	3.9	7.8									
42	4.2	8.4									
44	4.4	8.8									
47	4.7	9.4									
49	4.9	9.8									
52	5.2	10.4									
54	5.4	10.8									
US 16-37	3.7	2746		5.6	3530	7.4	4217		32.0		
39	3.9			7.8							
42	4.2		8.4								
44	4.4		8.8								
47	4.7		9.4								
49	4.9		9.8								
52	5.2		10.4								
54	5.4		10.8								
57	5.7		11.4								
59	5.9		11.8								
62	6.2		12.4								
64	6.4		12.8								

Catalog No.	F=L×10%		F=L×15%		F=L×20%		V				
	Fmm	N(kgf) 负载	Fmm	N(kgf) 负载	Fmm	N(kgf) 负载					
US 20-48	4.8	3334	7.2	4217	9.6	5001	38.0				
50	5.0		10.0								
53	5.3		10.6								
55	5.5		11.0								
58	5.8		11.6								
60	6.0		12.0								
63	6.3		12.6								
65	6.5		13.0								
68	6.8		13.6								
70	7.0		14.0								
US 25-48	4.8	5099	7.2	6472	9.6	7453	46.0				
50	5.0		10.0								
53	5.3		10.6								
55	5.5		11.0								
58	5.8		11.6								
60	6.0		12.0								
63	6.3		12.6								
65	6.5		13.0								
68	6.8		13.6								
70	7.0		14.0								
73	7.3		14.6								
75	7.5		15.0								
US 32-48	4.8		7845		7.2			9807	9.6	11278	57.5
50	5.0				10.0						
53	5.3	10.6									
55	5.5	11.0									
58	5.8	11.6									
60	6.0	12.0									
63	6.3	12.6									
65	6.5	13.0									
68	6.8	13.6									
70	7.0	14.0									
73	7.3	14.6									
75	7.5	15.0									

●负载(kgf) = 负载N × 0.101972