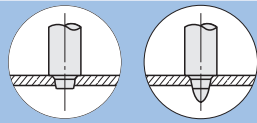
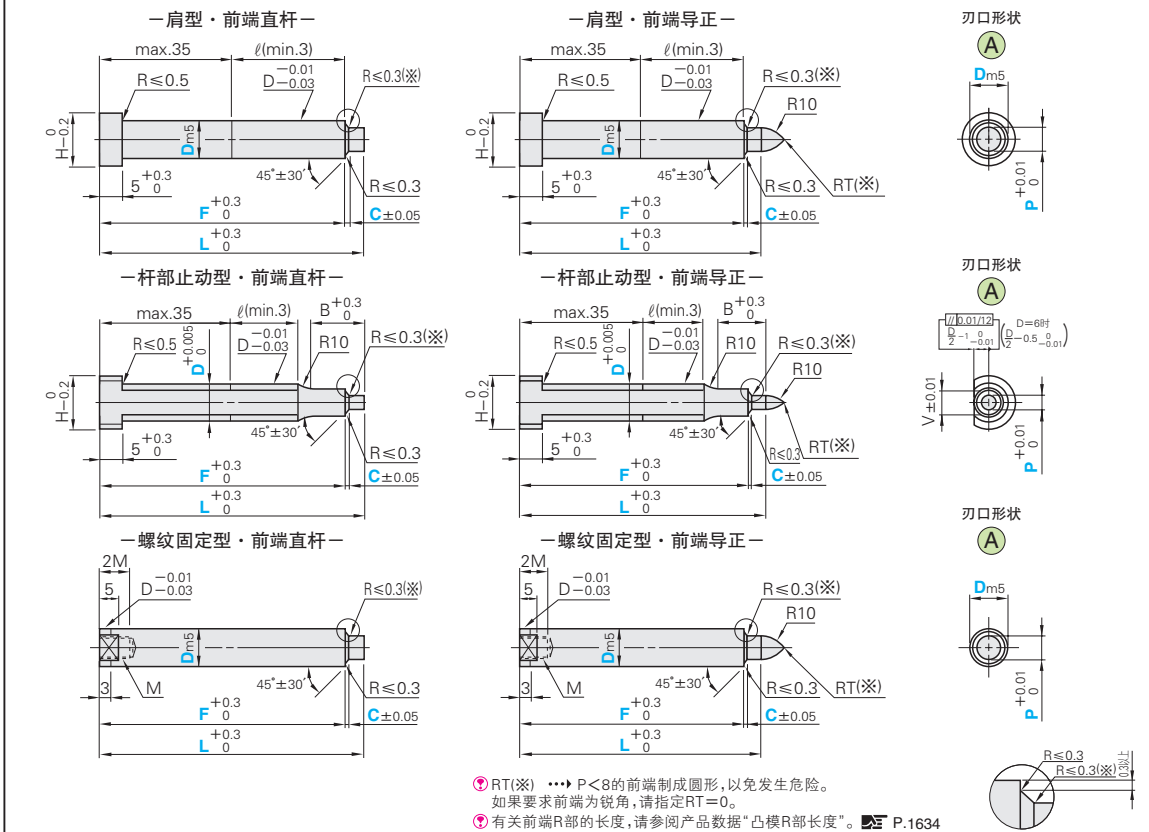


# 倒角凸模

-C寸指定・前端直杆・前端导正-



前端形状	材質	硬度	Catalog No.		
			肩型	杆部止动型	螺纹固定型
直杆	相当于SKD11	60~63HRC	SPMUB	G-SPMUB	MPMUB
	相当于SKH51	61~64HRC	SHMUB	G-SHMUB	-
	粉末高速钢	64~67HRC	PHMUB	G-PHMUB	MPHMUB
导正	相当于SKD11	60~63HRC	SRMUB	G-SRMUB	MRMUB
	相当于SKH51	61~64HRC	HSRMUB	G-HSRMUB	-
	粉末高速钢	64~67HRC	PSRMUB	G-PSRMUB	MRHMUB



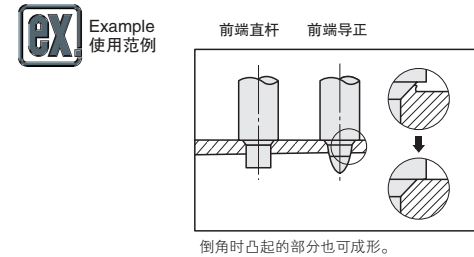
Order 订货范例 Catalog No. - L - P - W - F - C  
SPMUB 6 - 51.0 - P3.40 - F45.0 - C0.6

Delivery 交货期 3 天发货  
上海・广州发货  
数量≥201时, 请另询交货期。

Alterations 追加加工 Catalog No. - L - P - W - F - C - (PKC...etc.)  
SRMUB 5 - 55.0 - P2.40 - F52.0 - C0.5 - PKC

Alterations	Code	Spec.
刃口追加加工	PC	变更刃口尺寸 $PC \geq \frac{P_{min}}{2} \geq 1.00$ 指定单位0.01mm (PKC并用时, 可指定单位0.001mm)
	PKC	变更刃口尺寸公差 $P+0.01 \rightarrow +0.005$ $0 \rightarrow 0$ (P尺寸指定单位可为0.001mm)
	RLC	将前端R切割为平面。 $2 \leq RLC < P(10-P/4)$ 指定单位0.1mm 适用于P<8 仅前端导正型适用
全长追加加工	LKC	变更 全长公差 $L+0.3 \rightarrow +0.05$ $0 \rightarrow 0$ 前端导正型不适用 L尺寸的指定单位可为0.01mm
	LKZ	变更 全长公差 $L+0.3 \rightarrow +0.01$ $0 \rightarrow 0$ 前端导正型不适用 L尺寸的指定单位可为0.01mm
杆部追加加工	FKC	变更 F 尺寸公差 $F+0.3 \rightarrow +0.05$ $0 \rightarrow 0$
	NDC	无导入部 $l \geq 3 \rightarrow l=0$ 螺纹固定型不适用

Alterations	Code	Spec.
凸缘部追加加工	KC	凸缘部单面 止回加工 螺纹固定型的D5不适用 杆部止动型不适用
	WKC	止回平行加工 (双面) 螺纹固定型的D5不适用 杆部止动型不适用
	HC	变更凸缘直径 $D \leq HC < H$ 指定单位0.1mm 螺纹固定型不适用
	TC	变更凸缘厚度 $2 \leq TC < 5$ 指定单位0.1mm(TKC・TKM并用时, 指定单位可为0.01mm) 全长L即为指定尺寸 螺纹固定型不适用
	TKC	变更凸缘 厚度公差 $T+0.3 \rightarrow +0.02$ $0 \rightarrow 0$ 螺纹固定型 不适用
	TKM	变更凸缘 厚度公差 $T+0.3 \rightarrow -0.02$ $0 \rightarrow 0$ 螺纹固定型 不适用
TCC	凸缘部C倒角加工 提升凸模头部的强度 P.1653 指定单位0.1mm $0.5 \leq TCC \leq (H-D)/2$ 螺纹固定型 不适用 H≤5时, TCC为0.5	



B	H	V	M	Catalog No.		指定单位0.1mm		指定单位0.01mm		指定单位0.1mm	
				Type	D	L	min. P	max.	F	C	
-	7	-	-	- 肩型 - 前端直杆 前端导正	4	30.0~90.0		1.00	1.80	28 ≤ F ≤ L - C - 2.0	0.5 ≤ C ≤ (D - P) / 2 - 0.6
	5				2.00			2.80			
	6				2.00			3.80			
	8				3.00			5.80			
	10				3.00			7.80			
	13				6.00			10.80			
	16				10.00			13.80			
	20				13.00			17.80			
	25				18.00			22.80			
	8				9			-	-		
8		3.00	3.60								
10		3.00	5.60								
13		6.00	8.60								
16		10.00	11.60								
20		13.00	15.60								
25		18.00	20.60								
19	13	-	-	- 螺纹固定型 - 前端直杆 前端导正	5	30.0~70.0		2.00	2.80	28 ≤ F ≤ L - C - 2.0	0.5 ≤ C ≤ (D - P) / 2 - 0.6
	6				2.00			3.80			
	8				3.00			5.80			
	10				3.00			7.80			
	13				6.00			10.80			
	16				10.00			13.80			
	20				13.00			17.80			
25	18.00	22.80									