

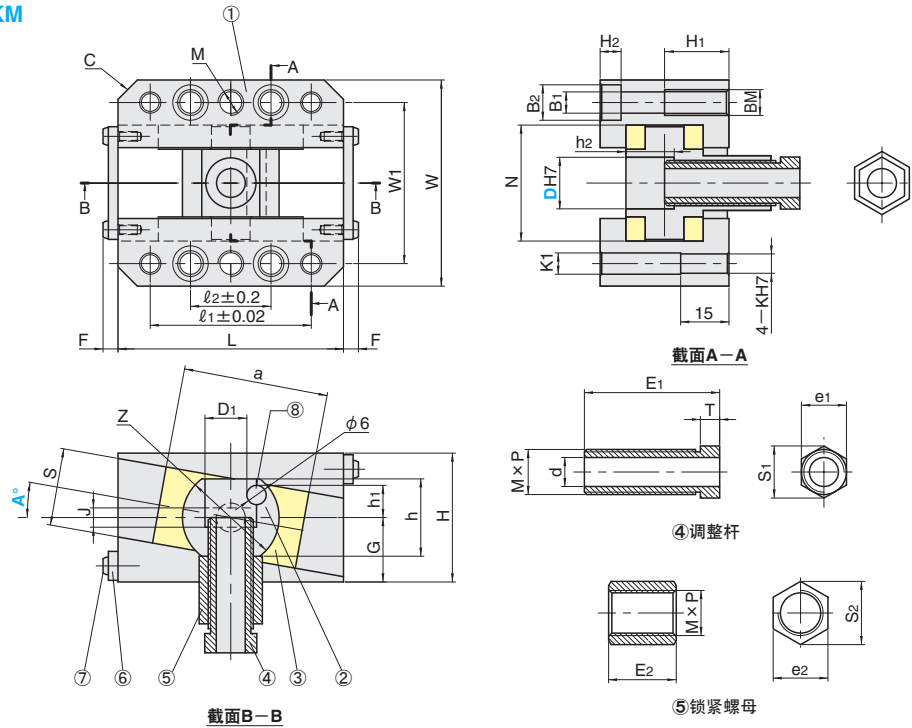


■自润滑式活型芯组件的特点

- 在倾斜顶出有凹凸形状的型芯(活型芯)时,可使斜导杆顺滑运动。

| Item | 构成零件   | Parts Name          | 材质         | 个数 |
|------|--------|---------------------|------------|----|
| ①    | 导滑座    | Slide Base          | S45C       | 2  |
| ②    | 斜导杆固定座 | Inclined Pin Holder | S45C       | 1  |
| ③    | 自润滑板   | Slide Plate         | 高力黄铜+固体润滑剂 | 2  |
| ④    | 调整杆    | Adjusting Rod       | S45C       | 1  |
| ⑤    | 锁紧螺母   | Lock Nut            | S45C       | 1  |
| ⑥    | 挡块     | Lock Plate          | SS400      | 2  |
| ⑦    | 圆头螺钉   | Round Head Screw    | SCM435     | 4  |
| ⑧    | 定位销    | Loosening Lock      | SK5M       | 1  |

C-SCKM

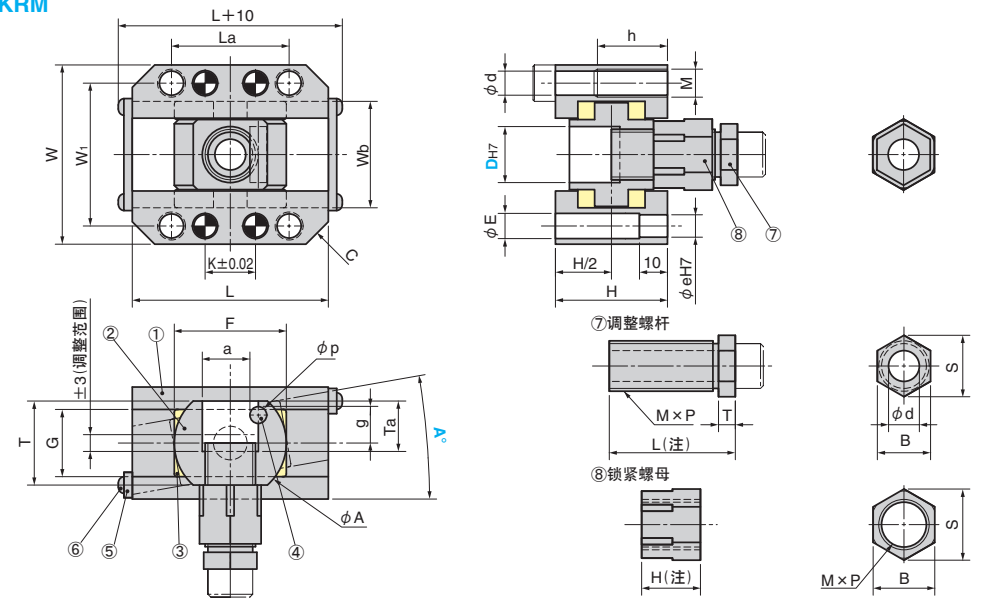


■自润滑式活型芯组件的特点

- 在倾斜顶出有凹凸形状的型芯(活型芯)时,可使斜导杆顺滑运动。

| Item | 构成零件   | Parts Name          | 材质         | 个数 |
|------|--------|---------------------|------------|----|
| ①    | 导轨     | Guide Rail          | S45C       | 2  |
| ②    | 斜导杆固定座 | Inclined Pin Holder | S45C       | 1  |
| ③    | 自润滑板   | Slide Plate         | 高力黄铜+固体润滑剂 | 2  |
| ④    | 止转销    | Set Pin             | SK5M       | 1  |
| ⑤    | 挡块     | Lock Plate          | SS400      | 2  |
| ⑥    | 内六角螺栓  | Hexagonal Bolt      | SCM435     | 4  |
| ⑦    | 调整螺杆   | Adjust Rod          | S45C       | 1  |
| ⑧    | 锁紧螺母   | Lock Nut            | S45C       | 1  |

C-SCKRM

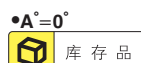


| ①导滑座 |     | ②斜导杆固定座 |   | ③自润滑板 |    | ④调整杆 |      | ⑤锁紧螺母 |    | G  |      | F  |      | 型号   |      | 自润滑板<br>安装角度A°<br>指定单位1° |      |    |      |        |    |      |
|------|-----|---------|---|-------|----|------|------|-------|----|----|------|----|------|------|------|--------------------------|------|----|------|--------|----|------|
| W    | L   | H       | C | D1    | h  | h1   | h2   | N     | S  | a  | E1   | T  | d    | S1   | e1   |                          | E2   | S2 | e2   | Type   | D  |      |
| 64   | 70  | 40      | 6 | 13    | 24 | 10   | 15   | 36    | 24 | 45 | 42   | 6  | 9    | 16.2 | 14   | 21                       | 19.6 | 17 | 20   | C-SCKM | 16 | 0~10 |
| 76   | 75  | 46      | 8 | 17    | 30 | 13   | 18   | 43    | 45 | 45 | 6    | 11 | 21.9 | 19   | 25.4 | 22                       | 23   | 23 | 20   | 25     |    |      |
| 81   | 85  | 48      | 8 | 22    | 35 | 14   | 20.5 | 48    | 26 | 50 | 49   | 7  | 13   | 25.4 | 22   | 21.5                     | 31.2 | 27 | 24   | 30     |    |      |
| 88   | 100 | 54      | 8 | 27    | 38 | 15   | 22   | 55    | 30 | 60 | 55   | 7  | 13   | 31.2 | 27   | 26                       | 37   | 32 | 27   | 35     |    |      |
| 100  | 115 | 60      | 8 | 31    | 40 | 15   | 23   | 64    | 34 | 70 | 58   | 7  | 13   | 37   | 32   | 28                       | 41.6 | 36 | 30   | 40     |    |      |
| 108  | 125 | 65      | 8 | 36    | 43 | 16   | 24.5 | 72    | 38 | 80 | 60.5 | 7  | 17   | 43.9 | 38   | 29                       | 47.4 | 41 | 32.5 | 40     |    |      |

| 型号     | Type | 安装孔尺寸 |    |    |    |     |    |     |    |     |     |    |         | 斜导杆高度<br>调整J |    |
|--------|------|-------|----|----|----|-----|----|-----|----|-----|-----|----|---------|--------------|----|
|        |      | D     | Z  | ℓ1 | ℓ2 | W1  | M  | K   | K1 | H1  | H2  | B1 | B2      |              | BM |
| C-SCKM | 16   | 30    | 50 | 25 | 50 | M8  | 6  | 6.6 | 20 | 6.5 | 6.6 | 11 | M8      | M14×1.5      | ±3 |
|        | 20   | 40    | 55 | 30 | 60 |     |    |     |    |     |     |    | M18×1.5 |              |    |
|        | 25   | 45    | 65 | 40 | 65 | M10 | 8  | 9   | 25 | 8.5 | 8.6 | 14 | M10     | M22×1.5      |    |
|        | 30   | 50    | 80 | 72 |    |     |    |     |    |     |     |    | M27×1.5 |              |    |
|        | 35   | 55    | 85 | 50 | 80 | M12 | 10 | 11  | 30 | 6.5 | 7   | 11 | M12     | M30×1.5      |    |
|        | 40   | 60    | 88 |    | 88 |     |    |     |    |     |     |    | M36×1.5 |              |    |



Delivery 交货期



库存品

隔日上海·广州发货 (17:00前订购的库存品可当日发货。)

数量>21时, 请另询交货期。

A°=1°~10°

7天发货

上海·广州发货  
数量>21时, 请另询交货期。

Order 订货范例  
型号 C-SCKM20 A° 0

| W   | W1 | L   | K  | La | Wb | C  | d    | M   | h  | e  | E   | H  | T  | G  | F  | A  | p | a  | g  | Ta   | 型号      |    | 自润滑板<br>安装角度A°<br>指定单位1° |
|-----|----|-----|----|----|----|----|------|-----|----|----|-----|----|----|----|----|----|---|----|----|------|---------|----|--------------------------|
|     |    |     |    |    |    |    |      |     |    |    |     |    |    |    |    |    |   |    |    |      | Type    | D  |                          |
| 54  | 44 | 65  | 18 | 38 | 33 | 8  | 6.6  | M8  | 20 | 6  | 6.6 | 35 | 24 | 20 | 40 | 30 | 6 | 13 | 10 | 15   | C-SCKRM | 16 | 0~20°                    |
| 64  | 51 | 70  | 18 | 42 | 38 | 8  | 6.6  | M8  | 20 | 6  | 6.6 | 40 | 30 | 24 | 40 | 40 | 6 | 17 | 13 | 18   | 20      |    |                          |
| 70  | 58 | 80  | 20 | 45 | 45 | 10 | 8.6  | M10 | 25 | 8  | 9   | 44 | 35 | 26 | 45 | 45 | 6 | 22 | 14 | 20.5 | 25      |    |                          |
| 78  | 64 | 100 | 40 | 70 | 51 | 10 | 8.6  | M10 | 25 | 8  | 9   | 54 | 38 | 30 | 55 | 50 | 6 | 27 | 15 | 22   | 30      |    |                          |
| 92  | 75 | 115 | 50 | 85 | 58 | 8  | 10.6 | M12 | 30 | 10 | 11  | 60 | 40 | 34 | 55 | 50 | 8 | 31 | 15 | 23   | 35      |    |                          |
| 100 | 82 | 125 | 50 | 85 | 66 | 8  | 10.6 | M12 | 30 | 10 | 11  | 65 | 43 | 38 | 70 | 60 | 8 | 36 | 16 | 24.5 | 40      |    |                          |

■H尺寸(11° ≤ A° ≤ 20°)

| D  | 11°~15° | 16°~20° | ⑦调整螺杆   |            |   |    | ⑧锁紧螺母 |    |            |      |    |
|----|---------|---------|---------|------------|---|----|-------|----|------------|------|----|
|    |         |         | M×P     | L(注)       | T | d  | S     | B  | H(注)       | S    | B  |
| 16 | 41      | 48      | M14×1.5 | 42(50)     | 6 | 9  | 16.2  | 14 | 21(28)     | 19.6 | 17 |
| 20 | 47      | 55      | M18×1.5 | 45(54)     | 6 | 11 | 21.9  | 19 | 21(29)     | 25.4 | 22 |
| 25 | 52      | 61      | M22×1.5 | 49(59)     | 7 | 13 | 25.4  | 22 | 21.5(30.5) | 31.2 | 27 |
| 30 | 62      | 72      | M27×1.5 | 54(64)     | 7 | 13 | 31.2  | 27 | 25(35)     | 37   | 32 |
| 35 | 70      | 82      | M30×1.5 | 58(68)     | 7 | 13 | 37    | 32 | 28(38)     | 41.6 | 36 |
| 40 | 78      | 90      | M36×1.5 | 60.5(70.5) | 7 | 13 | 43.9  | 38 | 29(39)     | 47.3 | 41 |

(注)L、H栏中( )内的数值是A在11°以上的情况下的数值。

Order 订货范例  
型号 C-SCKRM16 A° 10



Delivery 交货期

7天发货

上海·广州发货  
数量>10时, 请另询交货期。