


# 拉料销

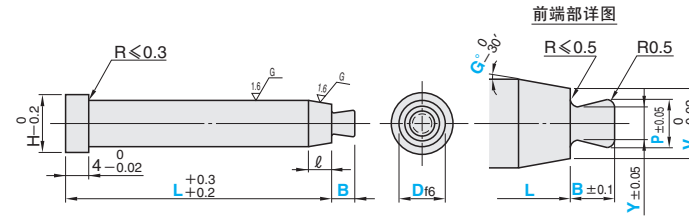
— 锥度 · 标准型 —

# 拉料销

— 锥度 · 锁料型 —




RoHS10

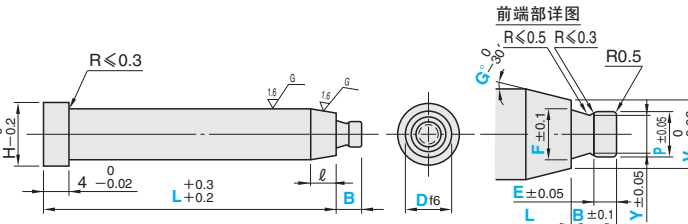


适用	型号	□材质	□硬度
标准肩径型	RLTB RLTBF	SKH51	58~60HRC
大肩径型	RLTG		
	RLTGF		

① ℓ 的计算:  $\ell = \frac{D-V}{2 \tan G}$  三角函数表 P.1423



RoHS10



适用	型号	□材质	□硬度
标准肩径型	RHTB RHTBF	SKH51	58~60HRC
大肩径型	RHTG		
	RHTGF		

① ℓ 的计算:  $\ell = \frac{D-V}{2 \tan G}$  三角函数表 P.1423

### ■ L · P · Y 尺寸指定型

H	RLTB	RLTG	B	V	G°	型号		指定单位0.1mm		
						Type	D	L	P	Y
5	—	2	2.5	5	5	RLTB (标准肩径型)	3	20.0~100.0	0.9~2.1	0.8~2.0
6	7	2.5	3.0			RLTB (标准肩径型)	4		1.1~2.4	1.0~2.3
7	8	3	3.5			RLTB (标准肩径型)	5		1.3~2.8	1.2~2.7
8	9	3	4.0			RLTG (大肩径型)	6	1.6~3.3	1.5~3.2	
10	11	4	6.0			RLTG (大肩径型)	8	2.1~5.2	2.0~5.1	
13	15	5	8.0			RLTG (大肩径型)	10	2.6~7.0	2.5~6.9	

① P>Y, V>P

### ■ L · P · Y · B · V · G 尺寸指定型


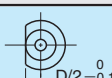
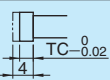

H	RLTBF	RLTGF	型号		指定单位0.1mm					指定单位1°
			Type	D	L	P	Y	B	V	G°
5	—	—	RLTBF (标准肩径型)	3	20.0~100.0	0.9~2.1	0.8~2.0	0.8~3.0	2.5~2.9	5~10
6	7	—	RLTBF (标准肩径型)	4		1.1~2.4	1.0~2.3	1.3~3.8	3.0~3.9	
7	8	—	RLTBF (标准肩径型)	5		1.3~2.8	1.2~2.7	1.5~4.5	3.5~4.9	
8	9	—	RLTGF (大肩径型)	6	1.6~3.3	1.5~3.2	1.5~4.5	4.0~5.9		
10	11	—	RLTGF (大肩径型)	8	2.1~5.2	2.0~5.1	2.0~6.0	6.0~7.9		
13	15	—	RLTGF (大肩径型)	10	2.6~7.0	2.5~6.9	2.5~7.5	8.0~9.9		

① P>Y, V>P

Order 订货范例: 型号 — L — P — Y — B — V — G  
 RLTG 4 — 50.2 — P1.5 — Y1.2  
 RLTGF 4 — 50.2 — P1.5 — Y1.2 — B2.0 — V3.0 — G5

Delivery 交货期: **3** 天发货  
 ① 上海·广州发货  
 ② 数量>31时, 请另询交货期。

Alterations 追加加工: 型号 — L — P — Y — B — V — G — (HC · TC...etc.)  
 RLTGF 4 — 50.2 — P1.5 — Y1.2 — B2.0 — V3.0 — G5 — TC3.0

Alterations	Code	Spec.	Alterations	Code	Spec.
	HC	HC尺寸指定单位0.1mm ① D<HC<H		KC	加工单止转面
	TC	TC尺寸指定单位0.1mm ① 2.0<TC<4 ② 使用TC时L仍为指定尺寸 ③ 4-TC<Lmax.-L		TRN	加工装配工艺槽 (无需模板倒角)

### ■ L · P · Y 尺寸指定型

H	RHTB	RHTG	B	E	V	G°	型号		指定单位0.1mm				
							Type	D	L	P	Y	F	
6	7	2.5	1	3.0	5	5	RHTB (标准肩径型) RHTG (大肩径型)	4	20.0~100.0	1.5~2.4	1.0~1.9	Y<F<V	
7	8	3	1.5	3.5				RHTB (标准肩径型)		5	1.7~2.8		1.2~2.3
8	9	3	1.5	4.0				RHTG (大肩径型)		6	2.0~3.3		1.5~2.8
10	11	4	2	6.0				RHTG (大肩径型)	8	2.5~5.2	2.0~4.7		
13	15	5	2.5	8.0				RHTG (大肩径型)	10	3.0~7.0	2.5~6.5		

① P-Y>0.5, V>P

### ■ L · P · Y · F · B · E · V · G 尺寸指定型


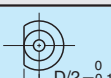
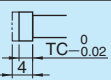
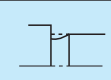
H	RHTBF	RHTGF	型号		指定单位0.1mm							指定单位1°	
			Type	D	L	P	Y	F	B	E	B-Emin.	V	G°
6	7	—	RHTBF (标准肩径型) RHTGF (大肩径型)	4	20.0~100.0	1.5~3.9	1.0~3.4	Y<F<V	1.8~3.8	0.5~1.5	1.5	3.0~3.9	5~10
7	8	5		1.7~4.9		1.2~4.4	2.3~4.5		0.8~2.3	3.5~4.9			
8	9	6		2.0~5.9		1.5~5.4	3.0~6.0		1.0~3.0	2.0		4.0~5.9	
10	11	8		25.0~150.0	2.5~7.9	2.0~7.4	3.8~7.5		1.3~3.8	2.5	6.0~7.9		
13	15	10		3.0~9.9	2.5~9.4	3.8~7.5	1.3~3.8		2.5	8.0~9.9			

① P-Y>0.5, V>P

Order 订货范例: 型号 — L — P — Y — F — B — E — V — G  
 RHTG 4 — 50.2 — P1.8 — Y1.3 — F2.4  
 RHTGF 4 — 50.2 — P1.8 — Y1.3 — F2.4 — B3.0 — E1.0 — V3.2 — G5

Delivery 交货期: **7** 天发货  
 ① 上海·广州发货  
 ② 数量>51时, 请另询交货期。

Alterations 追加加工: 型号 — L — P — Y — F — B — E — V — G — (HC · TC...etc.)  
 RHTGF 4 — 50.2 — P1.8 — Y1.3 — F2.4 — B3.0 — E1.0 — V3.0 — G5 — TC3.0

Alterations	Code	Spec.	Alterations	Code	Spec.
	HC	HC尺寸指定单位0.1mm ① D<HC<H		KC	加工单止转面
	TC	TC尺寸指定单位0.1mm ① 2.0<TC<4 ② 使用TC时L仍为指定尺寸 ③ 4-TC<Lmax.-L		TRN	加工装配工艺槽 (无需模板倒角)