



LOCATING PINS SHOULDER TYPE -TAPPED HOLE-

定位銷 附頭緣型

-內螺牙-

數量別折扣 範圍變更

PRICE DOWN

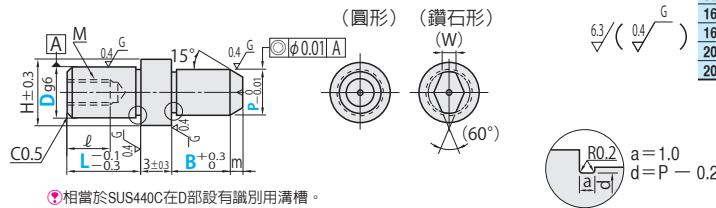
14% : 降價價格

CAD資料夾名稱: Locating_Pins



材質 No.	M材質	S表面處理	H硬度	Type		形狀記號	
				P尺寸指定	P-L, B尺寸指定	P尺寸指定	P-L, B尺寸指定
①	SKS3	-	淬火硬度60~63HRC	JP	FP	UB (圓形) DU (鑽石形)	UA (圓形) UD (鑽石形)
②	SKS3	鍍硬膜 鍍膜厚度3μm以上	淬火硬度60~63HRC 鍍膜硬度750HV	GJP	GFP		
③	SUS304	-	-	SJP	SFP		
④	SUS304	鍍硬膜 鍍膜厚度3μm以上	鍍膜硬度750HV	HJP	HFP		
⑤	相當於SUS440C	-	淬火硬度50~55HRC	CJP	CFP		
⑥	SCM415	-	浸碳淬火55HRC (深部7~0.8)	TJP	TFP		

D	公差g6	m	H (W)	ℓ	M (螺距)
6	-0.004	2	8	1.8	5 M3
6T	-0.012				4 M2.6
8			11	2.2	8 M5
8T	-0.005				6 M4
10	-0.014		13	3	8 M5
10T					6 M4
12			15	3.2	8 M5
12T					6 M4
13	-0.006		16	3.5	10 M8
13T	-0.017				9 M6
16			19	4	12 M8
16T					9 M6
20	-0.007		23	5.5	12 M8
20T	-0.020				9 M6



相當於SUS440C在D部設有識別用溝槽。

■P尺寸固定

Type	形狀	D	P	L	B	NT\$單價 1~4 pcs 圓形						NT\$單價 1~4 pcs 鑽石形					
						① JPUB	② GJPUB	③ SJ PUB	④ HJPUB	⑤ CJ PUB	⑥ TJ PUB	① JPDU	② GJPDU	③ SJ PDU	④ HJPDU	⑤ CJ PDU	⑥ TJ PDU
JP GJP SJP HJP CJP TJP	UB (圓形) DU (鑽石形)	6	4 5 6	10	5	241	324	310	400	328	313	281	378	371	461	396	364
		6T	241			324	310	400	328	313	281	378	371	461	396	364	
		8	5 6 8	6	6	245	328	317	414	338	317	292	392	382	472	410	378
		8T	245			328	317	414	338	317	292	392	382	472	410	378	
		10	8 10	15	8	252	328	328	428	349	328	299	403	396	490	425	385
		12	8 10 12			259	349	338	443	353	335	310	418	410	500	428	400
		13	8 10 12 13	22	10	266	356	349	497	374	346	313	421	425	515	454	407
		16	13 14 15 16			320	432	432	526	464	414	382	515	529	637	576	493
		20	16 20	30	378	508	518	623	562	490	461	619	648	778	698	598	

■P尺寸指定

Type	形狀	D	P 指定單位0.01mm	L	B	NT\$單價 1~4 pcs 圓形						NT\$單價 1~4 pcs 鑽石形					
						① JPUA	② GJ PUA	③ SJ PUA	④ HJ PUA	⑤ CJ PUA	⑥ TJ PUA	① JPUD	② GJ PUD	③ SJ PUD	④ HJ PUD	⑤ CJ PUD	⑥ TJ PUD
JP GJP SJP HJP CJP TJP	UA (圓形) UD (鑽石形)	6	4.00 ~ 7.00	10	5	378	508	472	572	511	490	457	616	634	760	688	594
		6T	378			508	472	572	511	490	457	616	634	760	688	594	
		8	5.00 ~ 9.00	6	6	389	522	493	594	529	504	475	641	659	792	716	616
		8T	389			522	493	594	529	504	475	641	659	792	716	616	
		10	7.00 ~ 11.00	15	8	403	544	511	616	551	522	493	662	688	824	742	641
		12	7.00 ~ 12.00			418	562	529	637	554	540	511	688	716	857	749	662
		13	8.00 ~ 13.00	22	10	432	583	547	655	590	562	526	709	742	889	803	680
		16	13.00 ~ 16.00			536	724	634	760	756	695	666	896	950	1,141	1,040	864
		20	16.00 ~ 20.00	30	655	882	781	936	929	850	814	1,098	1,181	1,415	1,282	1,055	

■P尺寸・L尺寸・B尺寸指定

Type	形狀	D	P 指定單位0.01mm	L 指定單位1mm	B 指定單位0.1mm
FP GFP SFP HFP CFP TFP	UA (圓形) UD (鑽石形)	6	4.00 ~ 7.00	6 (9) ~ 12	2.0 ~ 10.0
		6T			
		8	5.00 ~ 9.00	8 (12) ~ 16	2.0 ~ 12.0
		8T			
		10	7.00 ~ 11.00	10 (12) ~ 20	2.0 ~ 15.0
		10T		8 (12) ~ 16	
		12	7.00 ~ 12.00	12 ~ 24	3.0 ~ 20.0
		12T		8 (12) ~ 18	
		13	8.00 ~ 13.00	13 (14) ~ 26	3.0 ~ 20.0
		13T		10 (14) ~ 20	
16	13.00 ~ 16.00	16 ~ 32	5.0 ~ 20.0		
16T		10 (14) ~ 24			
20	16.00 ~ 20.00	20 ~ 40			
20T		12 (18) ~ 30			

D尺寸附規格的特長：將既有規格的螺牙徑縮小且壁厚加厚。D尺寸為10T以上時，可指定較短的安装部長度L。

L尺寸()適用於鑽石形。 ●輪頸部強度的注意事項 P.833

Order 訂購範例

型式 - P - L - B

JPUB8 - 6
JPUA6 - 4.02
FPUA6 - P4.01 - L8 - B3.5

Delivery 出貨日

6 日出貨

快件 A 180元/1 pcs P.92
快件 B 180元/1 pcs P.92

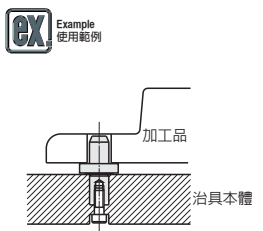
●同尺寸3pcs以上快件費一律為486元
●SUS304鍍硬膜不適用於快件

●SKS3鍍硬膜・SCM415浸碳淬火
8 日出貨

●同尺寸3pcs以上快件費一律為486元
●SKS3鍍硬膜不適用於快件

■數量別折扣表・追加加工 右頁

D	NT\$單價 1~4 pcs 圓形						NT\$單價 1~4 pcs 鑽石形					
	① FPUA	② GFPUA	③ SFPUA	④ HFPUA	⑤ CFPUA	⑥ TFPUA	① FPUD	② GFPUD	③ SFPUD	④ HFPUD	⑤ CFPUA	⑥ TFPUA
6	365	547	583	702	634	526	446	666	727	875	792	641
6T	365	547	583	702	634	526	446	666	727	875	792	641
8	381	569	608	731	655	547	467	695	760	911	824	673
8T	381	569	608	731	655	547	467	695	760	911	824	673
10	390	583	634	760	688	558	483	720	792	950	857	691
10T	381	569	619	742	673	544	471	706	774	929	839	677
12	406	605	655	788	688	583	502	749	824	990	864	720
12T	396	590	641	770	673	569	489	731	806	968	846	706
13	421	626	680	817	734	605	514	767	857	1,026	868	738
13T	412	612	666	799	716	590	502	749	839	1,004	850	720
16	529	788	749	900	950	760	663	986	1,105	1,328	1,210	954
16T	517	770	731	882	929	742	647	965	1,080	1,300	1,184	932
20	644	958	932	1,123	1,177	925	811	1,210	1,375	1,649	1,494	1,163
20T	628	936	911	1,098	1,152	904	793	1,184	1,346	1,613	1,462	1,138



LOCATING PINS SHOULDER TYPE -SCREW-

定位銷 附頭緣型

-外螺牙-

數量別折扣 範圍變更

PRICE DOWN

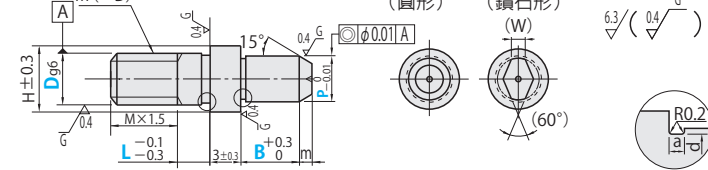
14% : 降價價格

CAD資料夾名稱: Locating_Pins



材質 No.	M材質	S表面處理	H硬度	Type		形狀記號
				P尺寸指定	P-L, B尺寸指定	
①	SKS3	-	淬火硬度60~63HRC	JPT	FPT	NA (圓形) ND (鑽石形)
②	SKS3	鍍硬膜 鍍膜厚度3μm以上	淬火硬度60~63HRC 鍍膜硬度750HV	GJPT	GFPT	
③	SUS304	-	-	SJPT	SFPT	
④	SUS304	鍍硬膜 鍍膜厚度3μm以上	鍍膜硬度750HV	HJPT	HFPT	
⑤	相當於SUS440C	-	淬火硬度50~55HRC	CJPT	CFPT	
⑥	SCM415	-	浸碳淬火55HRC (深部7~0.8)	TJPT	TFPT	

D	公差g6	m	H (W)	M (螺距)
3	-0.002 -0.008	1	6	1 M3
4	-0.004	2	8	1.2 M4
5	-0.012			1.8 M5
6		3	11	2.2 M8
8	-0.005			3.2 M10
10	-0.014	4	15	3.2 M12
12	-0.006			4.0 M16
16	-0.017	5	23	5.5 M20
20	-0.007 -0.020			



相當於SUS440C在D部設有識別用溝槽。

■P尺寸指定

Type	形狀	D	P 指定單位0.01mm	L	B	NT\$單價 1~4 pcs 圓形						NT\$單價 1~4 pcs 鑽石形					
						① JPTNA	② GJPTNA	③ SJPTNA	④ HJPTNA	⑤ CJPTNA	⑥ TJPTNA	① JPTND	② GJPTND	③ SJPTND	④ HJPTND	⑤ CJPTND	⑥ TJPTND
JPT GJPT SJPT HJPT CJPT TJPT	NA (圓形) ND (鑽石形)	3	2.00 ~ 4.00	2	5	263	410	393	612	504	396	396	533	594	792	652	515
		4	2.00 ~ 5.00			288	450	430	670	551	432	436	587	652	871	716	565
		5	3.00 ~ 6.00	3	6	310	486	464	720	594	468	468	630	702	936	770	608
		6	4.00 ~ 7.00			328	515	492	763	626	493	497	670	745	994	817	644
		8	5.00 ~ 9.00	5	8	347	544	520	806	662	522	522	702	781	1,044	860	677
		10	7.00 ~ 11.00			362	565	542	842	695	547	544	731	814	1,087	896	706
		12	7.00 ~ 12.00	8	10	393	616	588	914	752	594	594	799	889	1,188	979	770
		16	13.00 ~ 16.00			523	821	783	1,217	1,001	788	788	1,062	1,181	1,577	1,300	1,022
		20	16.00 ~ 20.00	10	15	666	1,044	997	1,548	1,274	1,004	997	1,343	1,494	1,994	1,645	1,296

■P尺寸・L尺寸・B尺寸指定

Type	形狀	D	P 指定單位0.01mm	L 指定單位1mm	B 指定單位0.1mm
FPT GFPT SFPT HFPT CFPT TFPT	NA (圓形) ND (鑽石形)	3	2.00 ~ 4.00	2 ~ 6	2.0 ~ 10.0
		4	2.00 ~ 5.00	2 ~ 8	2.0 ~ 10.0
		5	3.00 ~ 6.00	3 ~ 10	2.0 ~ 10.0
		6	4.00 ~ 7.00	3 ~ 10	2.0 ~ 12.0
		8	5.00 ~ 9.00	5 ~ 10	2.0 ~ 15.0
		10	7.00 ~ 11.00	5 ~ 15	3.0 ~ 20.0
		12	7.00 ~ 12.00	8 ~ 15	3.0 ~ 20.0
		16			