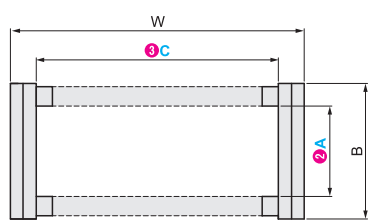
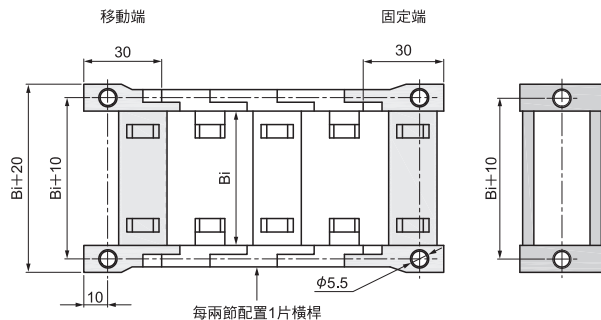
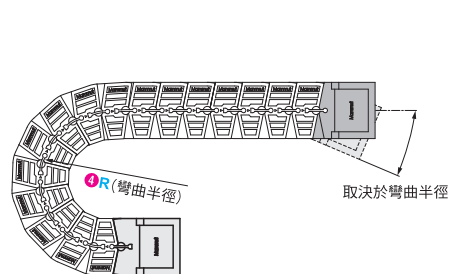


代表型號：E-MXA30-40-55-15

986 1條起訂
元/條

數量	折扣	出貨日
1~40	-	6日

若超過以上訂購數量，交期另外洽詢。實際出貨日與價格以「訂購」時報價單中的內容為準。



材質 PA+玻璃纖維

主要尺寸

內高A	內寬C	彎曲半徑R	鏈節數	開閉方式
30mm	30~100mm	55~150mm	10~65	內外均可

型式	2A 內高	開閉 方式	B 外高	3C 內寬	W 外寬	P 間距	4R 彎曲半徑	5 鏈節數	6 接頭 梳齒片 數量	7 接頭 梳齒片 數量	8 分隔片	9 分隔片 數量	H 安裝高度	必要 空間高度	圓弧長度 + 預留量	Bi mm
E-MXA	30	內開 外開 均可	40	30	46	25	55 75 100 125 150	10~65	Z30	2~10	S30	4~65	150	190	225	30
				190	230								290	40		
				240	280								365	50		
				290	330								445	60		
				340	380								525	70		
														80		
														90		
														100		

商品選購時可附接頭梳齒片與分隔片，詳細接頭梳齒片與分隔片數量請參考MISUMI販售網站。

Order 訂購範例

請依照選定步驟1~9選擇型式和數值後再行訂購。

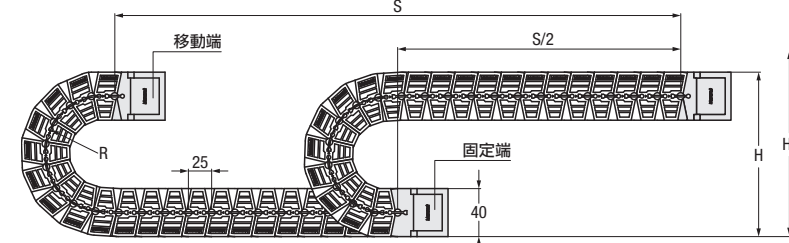
型式(1Type) · 2內高A) - 3內寬C) - 4彎曲半徑R) - 5鏈節數 - 6接頭梳齒片 - 7接頭梳齒片數量 - 8分隔片 - 9分隔片數量
E-MXA30 - 40 - 55 - 15 - Z30 - 2 - S30 - 5

代表型號：E-MXA40-40-60-10-S40-4

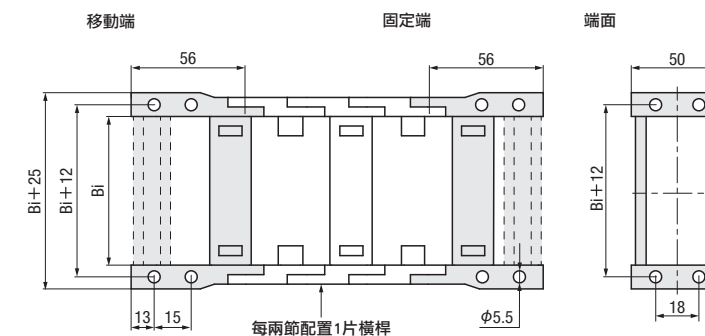
1,456 1條起訂
元/條

數量	折扣	出貨日
1~9	-	6日

若超過以上訂購數量，交期另外洽詢。實際出貨日與價格以「訂購」時報價單中的內容為準。



實際安裝高度: Hf = H + 40mm (2.0kg/m)



材質 PA+玻璃纖維

主要尺寸

內高A	內寬C	彎曲半徑R	鏈節數	開閉方式
40mm	40~100mm	60~150mm	10~65	內外均可

型式	2A 內高	開閉 方式	B 外高	3C 內寬	W 外寬	P 間距	4R 彎曲半徑	5 鏈節數	6 接頭 梳齒片 數量	7 接頭 梳齒片 數量	8 分隔片	9 分隔片 數量	H 安裝高度	必要 空間高度	圓弧長度 + 預留量	Bi
E-MXA	40	內開 外開 均可	50	40	60	28	60 75 100 125 150	10~65	Z40	2~10	S40	4~65	170	210	245	40
				200	240								295	50		
				250	290								375	60		
				300	340								450	70		
				350	390								530	80		
														90		
														100		

Order 訂購範例

請依照選定步驟1~9選擇型式和數值後再行訂購。

型式(1Type) · 2內高A) - 3內寬C) - 4彎曲半徑R) - 5鏈節數 - 6接頭梳齒片 - 7接頭梳齒片數量 - 8分隔片 - 9分隔片數量
E-MXA40 - 40 - 60 - 10 - Z40 - 2 - S40 - 4

型號生成方法 方法1 MISUMI官網搜尋



方法2 步驟1 MISUMI官網搜尋 步驟2 經濟型品牌選定



型號生成方法 方法1 MISUMI官網搜尋



方法2 步驟1 MISUMI官網搜尋 步驟2 經濟型品牌選定

