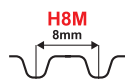


追加規格



代表型號：C-HTPA22H8M250-A-N14

370 2個起訂 元/個  
334 50個起 元/個

大訂單再享 9折

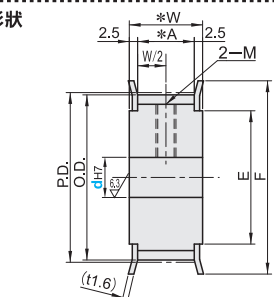
數量	折扣	出貨日
2~29	—	14日
30~49	—	18日
50~100	9折	18日



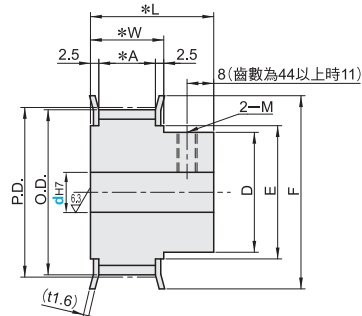
若超過以上訂購數量，交期另外洽詢。實際出貨日與價格以「訂購」時報價單中的內容為準。

皮帶輪形狀

4 A形

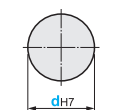


4 B形

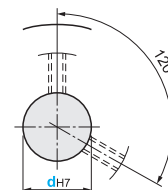


軸孔規格

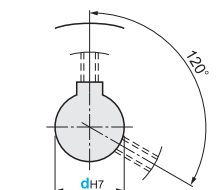
5 H 圓孔



5 P 圓孔+攻牙



5 N 新JIS鍵槽+攻牙



N: 新JIS (B1301) 鍵槽尺寸表

No.	dH7	bJS9	t公差
N12	12	4	1.8
N14	14	5	2.3
N15	15	5	2.3
N16	16	5	2.3
N17	17	5	2.3
N18	18	5	2.3
N19	19	6	2.8
N20	20	6	2.8
N22	22	6	2.8
N24	24	8	3.3
N25	25	8	3.3
N30	30	10	3.3
N32	32	10	3.3
N35	35	12	3.3
N40	40	12	3.3

種類・寬度No.

對應皮帶	皮帶輪形狀	L (44齒以下)	L (48齒以上)
H8M200	B	42	47
H8M250	B	48	53
H8M300	B	53	58
H8M400	B	64	69

攻牙孔尺寸表 (軸孔規格: P・N)

dH7軸孔內徑	M (粗螺牙)
12	M4
13~17	M5
18~30	M6
31~45	M8
46~65	M10

材質 皮帶輪：鋁合金  
法蘭：鋁合金  
表面處理 白色陽極處理

- 軸孔內根據工法不同，可能不進行表面處理
- A形狀皮帶輪攻牙孔在120°附近避開齒尖
- 鍵槽與齒的相對位置不固定
- H圓孔皮帶輪無攻牙
- 固定螺絲詳細規格請參照網頁

型式			4 皮帶輪形狀	5 軸孔規格H 孔徑d (指定單位1mm)	P.D.	O.D.	D	F	E
1 Type	2 齒數	3 對應皮帶							
C-HTPA	18	H8M200 *A: 22 *W: 27	A B	12~28	45.84	44.47	32	51	36
	19			12~28	48.38	47.01	35	55	39
	20			12~30	50.93	49.56	36	57	41
	21			12~32	53.47	52.10	40	60	46
	22			12~37	56.02	54.65	41	60	46
	24			12~42	61.12	59.75	46	67	50
	25			12~48	63.66	62.29	48	69	54
	26			14~50	66.21	64.84	51	75	55
	28			14~52	71.30	69.93	55	78	58
	30			14~59	76.39	75.02	60	86	66
	32	14~59		81.49	80.12	63	86	66	
	34	16~67		86.58	85.21	70	94	74	
	36	16~72		91.67	90.30	75	99	78	
	38	16~76		96.77	95.40	80	105	84	
	40	20~80		101.86	100.49	85	112	90	
	44	20~80		112.05	110.68	90	119	100	
	48	20~80		122.23	120.86	100	131	111	
	50	20~80		127.32	125.95	100	135	115	
	60	20~80		152.79	151.42	100	160	140	

詳細販售型號及規格請以MISUMI官網為準。

型式			4 皮帶輪形狀	5 軸孔規格P 孔徑d (指定單位1mm)	P.D.	O.D.	D	F	E
1 Type	2 齒數	3 對應皮帶							
C-HTPA	18	H8M200 *A: 22 *W: 27	A B	12~26	45.84	44.47	32	51	36
	19			12~28	48.38	47.01	35	55	39
	20			12~30	50.93	49.56	36	57	41
	21			12~32	53.47	52.10	40	60	46
	22			12~34	56.02	54.65	41	60	46
	24			12~40	61.12	59.75	46	67	50
	25			12~40	63.66	62.29	48	69	54
	26			14~45	66.21	64.84	51	75	55
	28			14~48	71.30	69.93	55	78	58
	30			14~50	76.39	75.02	60	86	66
	32	14~55		81.49	80.12	63	86	66	
	34	16~60		86.58	85.21	70	94	74	
	36	16~65		91.67	90.30	75	99	78	
	38	16~65		96.77	95.40	80	105	84	
	40	20~65		101.86	100.49	85	112	90	
	44	20~65		112.05	110.68	90	119	100	
	48	20~65		122.23	120.86	100	131	111	
	50	20~65		127.32	125.95	100	135	115	
	60	20~65		152.79	151.42	100	160	140	

型式			4 皮帶輪形狀	5 軸孔規格N 孔徑d (指定單位1mm)	P.D.	O.D.	D	F	E
1 Type	2 齒數	3 對應皮帶							
C-HTPA	18	H8M200 *A: 22 *W: 27	A B	12~26	45.84	44.47	32	51	36
	19			12~28	48.38	47.01	35	55	39
	20			12~30	50.93	49.56	36	57	41
	21			12~32	53.47	52.10	40	60	46
	22			12~34	56.02	54.65	41	60	46
	24			12~40	61.12	59.75	46	67	50
	25			12~40	63.66	62.29	48	69	54
	26			14~45	66.21	64.84	51	75	55
	28			14~48	71.30	69.93	55	78	58
	30			14~50	76.39	75.02	60	86	66
	32	14~50		81.49	80.12	63	86	66	
	34	16~50		86.58	85.21	70	94	74	
	36	16~50		91.67	90.30	75	99	78	
	38	16~50		96.77	95.40	80	105	84	
	40	20~50		101.86	100.49	85	112	90	
	44	20~50		112.05	110.68	90	119	100	
	48	20~50		122.23	120.86	100	131	111	
	50	20~50		127.32	125.95	100	135	115	
	60	20~50		152.79	151.42	100	160	140	

詳細販售型號及規格請以MISUMI官網為準。

Order 訂購範例  
請依照選定步驟1~5選擇型式和數值後再行訂購。  
型式(1Type)・齒數(2)・對應皮帶(3) - 皮帶輪形狀(4) - 軸孔規格・孔徑(H/P/N)(5)  
C-HTPA22H8M250 - A - N14

型號生成方法



方法1 MISUMI官網搜尋  
Type C-HTPA  
於網頁搜尋生成訂購型號

方法2



步驟1 MISUMI官網搜尋  
關鍵字 皮帶輪 HTD 8M  
於網頁搜尋生成訂購型號  
步驟2 經濟型品牌選定  
MISUMI 經濟型

時規皮帶輪 P.301

情輪

P.323

接合型皮帶 P.349

開放型皮帶 P.355

金屬零件 皮帶用 P.359

5

情輪・時規皮帶・時規皮帶輪

時規皮帶輪 P.301

情輪

P.323

接合型皮帶 P.349

開放型皮帶 P.355

金屬零件 皮帶用 P.359

5

情輪・時規皮帶・時規皮帶輪