

# MISUMI 經濟型 線性襯套座組 加寬滑塊方型 長型/中長型/加長型

新商品 NEW



代表型號：E-LBHNW16

**319** 1個起訂 元/個 最低為標準品 **39折**  
**288** 10個起 元/個 大訂單再享 **9折**

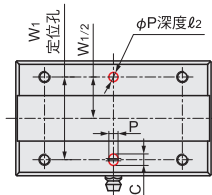
數量	折扣	出貨日
1~9	—	1日
10~100	9折	1日

若超過以上訂購數量，交期另外洽詢。實際出貨日與價格以「訂購」時報價單中的內容為準。

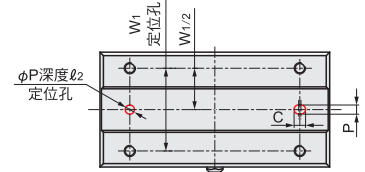
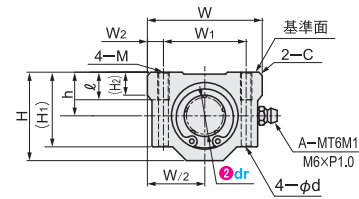


固定座		使用環境溫度
材質	表面處理	-20~80°C
鋁合金	陽極氧化處理	

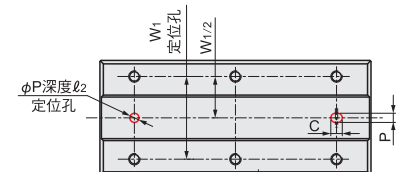
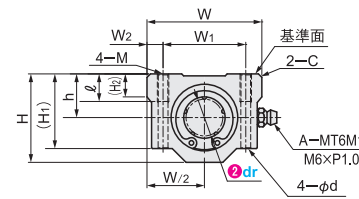
定位孔內部沒有做陽極氧化處理。



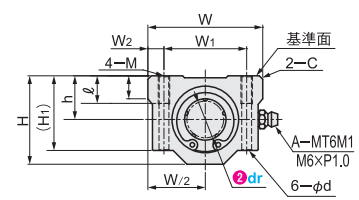
長型



中長型



加長型



樹脂保持器可能有黑色和黃色兩種顏色，性能相同，請放心使用。

1 Type	2 dr	容許公差			3 長度	4 有無定位孔	L			容許公差	h	H	H1	H2	W	容許公差	W1	容許公差	W2	M	d
		長型	中長型	加長型			長型	中長型	加長型												
(8)																					
(10)																					
12*		0	-	0																	
(13)																					
16		0	-0.015	0																	
20																					
25		0	-0.012	0																	
30																					
(35)																					
(40)		0	-0.015	-																	
(50)																					

( ) 內的規格僅有長型  
 dr12僅有長型、加長型

dr	l	A	(B)	N	P	C	定位孔尺寸			基本額定荷重			靜態容許力矩 (N·m)			重量 (g)					
							P	l2	C	C (動態) N			Co (靜態) N			長型 中長型 加長型					
(8)	8	16		7.5		(1)	3	4	4	431		784			4.31			102			
(10)		15.5	0.4							588		1100			7.24			180			
12*		17.5		7						657		1200		1200	10.9			40.1	205	289	
(13)	12	19		7			4	5	5	813		1570			11.6			—	240	—	
16		19.8	0.85	7						1230	1230	1230	2350	2350	2350	19.7	25.5	73.5	400	447	527
20		21	0.5	7.5	8					1400	1400	1400	2740	2740	2740	26.8	35	98	570	588	682
25		36	1	4.5		(1.5)				1560	1560	1560	3140	3140	3140	43.4	63.1	157	1200	1397	1586
30	18	39.9	0.75	5.5			5	6	6	2490	2490	2490	5490	5490	5490	82.8	106	297	1480	1693	1960
(35)		53		6						2650			6270			110			2200		
(40)		61	1.5							3430			8040			147			3200		
(50)	25	81		5.5			6	7	7	6080			15900			397			6700		

※若選擇附定位孔的產品，出貨時將附2個定位銷一起出貨。

Order 訂購範例 請依照選定步驟 1~4 選擇型式和數值後再行訂購。  
 型式 (1 Type · 2 dr · 3 長度) — (4 有無定位孔)  
 E-LBHNW16 — P  
 E-LBHNW16 — P

型號生成方法 方法1 MISUMI官網搜尋 方法2 步驟1 MISUMI官網搜尋 步驟2 經濟型品牌選定  
 Type **E-LBHNW** 關鍵字 **線性襯套座組**  MISUMI  經濟型

型號生成方法 方法1 MISUMI官網搜尋 方法2 步驟1 MISUMI官網搜尋 步驟2 經濟型品牌選定  
 Type **E-LBHNW** 關鍵字 **線性襯套座組**  MISUMI  經濟型

2

線性滑軌·導桿·滾珠導桿·襯套

迷你線性滑軌

P.121

線性滑軌

P.131

交叉滾子滑軌

P.147

導桿

P.151

線性襯套

P.159

滾珠導桿

P.185

無給油襯套

P.208

導桿架

P.226

固定環

P.229

183

2

線性滑軌·導桿·滾珠導桿·襯套

迷你線性滑軌

P.121

線性滑軌

P.131

交叉滾子滑軌

P.147

導桿

P.151

線性襯套

P.159

滾珠導桿

P.185

無給油襯套

P.208

導桿架

P.226

固定環

P.229

184