

# 軸承固定座組・雙軸承

-T型短型-

新刊載

橘色文字表示

■特色：合併2個軸承，較一般的雙軸承型更加節省前後空間。

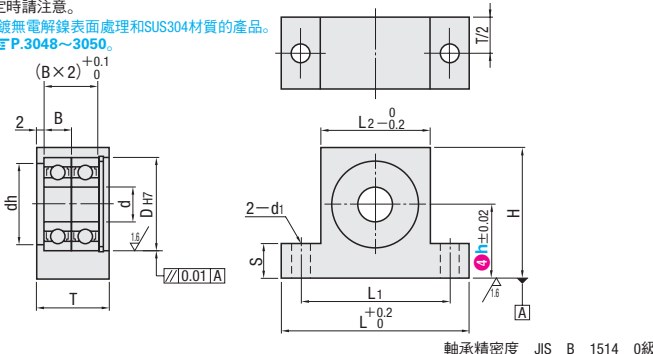
請依照選定步驟①~④選擇型式和數值後再行訂購。

Order 訂購範例 **型式 (1)Type · (2)軸承編號 · (3)密封圈** - (4)h  
**BGMW6000ZZ** - **30**



Type	M材質	S表面處理	A附屬品
BGMWB	鋼	染黑處理	彈簧用鋼
BGMW	鋼	相當於S45C	相當於SUS304
BGMWS	不鏽鋼	相當於SUS304	相當於SUS304

- ①適用於外形空間不足的情況下取得必須之徑向荷重時使用。
  - ②橡膠密封軸承(VV·DD)全為鋼材質。
  - ③T型短雙軸承的(B×2)尺寸，是表示軸承固定座的扣環溝槽的開始位置。
  - ④軸承與扣環間會有間隙。選定時請注意。
- 會如對防鏽有要求，請優先選擇鍍無電解鍍表面處理和SUS304材質的產品。  
 表面處理和防鏽方法請參照P.3048~3050。



軸承精密度 JIS B 1514 0級

型式	①Type	②軸承編號	③密封圈	h選擇	d	Dh7	容許公差	dh	B	H	L	L1	L2	T	S	d1	可訂購型號																		
																	BGMWB	BGMW	BGMWS																
BGMWB	ZZ	605	-	15 20 25	5	14	+0.018 0	10	5	h+11	40	30	20	15	5	4.5	●	●	-																
																	606	20 25 30	6	17	13	6	h+13	47	35	23	18	●	●	●					
																	608	20 30 40	8	22	18	7	h+15	53	41	29	19	●	●	●					
																	6900		10	26	19	6	h+17	58	46	34	23	●	●	●					
																	6000	VV	6001	20 30 40	12	24	+0.021 0	22	8	h+16	56	44	32	18	10	5.5	●	●	●
																	6901																21	6	h+18
																	6001	DD	6002	30 40 50	15	28	+0.025 0	25	7	h+18	60	48	36	19	15	6.5	●	●	●
																	6902																27	7	h+19
																	6002	DD	6003	30 40 50	17	35	+0.021 0	31	10	h+22	70	56	43	26	15	6.5	●	●	●
																	6903																31	10	h+23
																	6904	DD	6004	40 50 60	20	42	+0.025 0	36	12	h+25	82	66	50	31	15	9	●	●	●
																	6905																41	12	h+28
6004	DD	6005	40 50 80	30	55	+0.030 0	48	13	h+32	104	84	64	32	20	11	●	●	●																	
6906																48	13	h+32	104	84	64	32	20	11	●	●	●								

- ①適用尺寸請於可訂購型號表確認。"-"表示無對應此規格。
- ②\*1 VV(非接觸橡膠密封)無法選擇軸承編號6005·6006。
- ③\*2 橡膠密封軸承全為鋼材質。

Delivery 出貨日 **3** 日出貨

Alteration 追加加工 型式 (1)Type · (2)軸承編號 · (3)密封圈 - (4)h - (KCC · KCC · NA)  
**BGMW6000VV** - **30** - **NA**

RGMS 5 日出貨

Delivery 出貨日 **3** 日出貨

數量區分	標準訂購	特殊訂購
數量	1~20	21~
出貨日	一般	交期另估

- ①超過表中最大數量時交期另估。P.5
- ②超過標準訂購少量時，不適用快件。

Alterations 無組裝軸承·扣環 C2倒角追加加工 C倒角追加加工

Code	NA	KCC	KCC
Spec.	軸承·扣環未裝入固定座，另作為附屬品出貨。	在上端做C2倒角。	在上端兩側的角做倒角C(45°)指定方法 KCC

# 定位軸承固定座組・單軸承

-T型定位型-


新刊載

橘色文字表示

■特色：適合用來定位的T型固定座組，能維持基準面與對稱度。

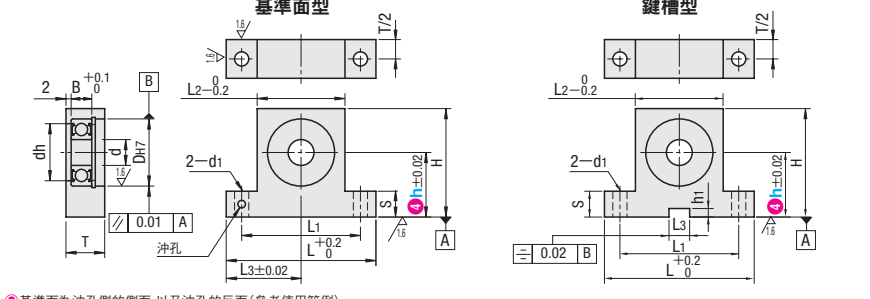
請依照選定步驟①~④選擇型式和數值後再行訂購。

Order 訂購範例 **型式 (1)Type · (2)軸承編號 · (3)密封圈** - (4)h  
**BSHK6000ZZ** - **30**



Type	M材質	S表面處理	A附屬品
BSHKB	鋼	染黑處理	彈簧用鋼
BSHK	鋼	相當於S45C	相當於SUS304
BSHKA	鋼	相當於S45C	相當於SUS304
BSHKSA	不鏽鋼	相當於SUS304	相當於SUS304

- 會如對防鏽有要求，請優先選擇鍍無電解鍍表面處理和SUS304材質的產品。
- 表面處理和防鏽方法請參照P.3048~3050。
- 橡膠密封軸承(VV·DD)全為鋼材質。④軸承與扣環間會有間隙。選定時請注意。



軸承精密度 JIS B 1514 0級

型式	①Type	②軸承編號	③密封圈	h選擇	d	Dh7	容許公差	dh	B	H	L	L1	L2	L3	T	S	d1	可訂購型號																					
																		BSHKB	BSHK	BSHKA	BSHKSA	BSHFB	BSHF																
高度h選擇 BSHKB BSHK BSHKA BSHKSA	ZZ	623	-	15 20 25	3	10	+0.015 0	7	4	h+9	36	26	16	18	10	5	4.5	●	●	●	●	●	●																
																		624	4	13	9	5	h+11	38	28	18	19	10	5	4.5	●	●	●	●	●	●			
																		605	5	14	10	5	h+11	40	30	20	20	10	5	4.5	●	●	●	●	●	●			
																		606	6	17	13	6	h+13	47	35	23	23.5	10	5	4.5	●	●	●	●	●	●			
																		608	20 25 30	8	22	18	7	h+15	53	41	29	26.5	12	10	5.5	●	●	●	●	●	●		
																		6900		10	26	19	6	h+17	58	46	34	29	15	10	5.5	●	●	●	●	●	●		
																		6000	VV	6001	20 30 40	12	24	+0.021 0	22	8	h+16	56	44	32	18	10	5.5	●	●	●	●	●	●
																		6901																21	6	h+18	60	48	36
																		6001	DD	6002	30 40 50	15	28	+0.025 0	25	7	h+18	60	48	36	19	15	6.5	●	●	●	●	●	●
																		6902																27	7	h+19	64	52	38
																		6002	DD	6003	30 40 50	17	35	+0.021 0	31	10	h+22	70	56	43	26	15	6.5	●	●	●	●	●	●
																		6903																31	10	h+23	73	59	45
6904	DD	6004	40 50 60	20	42	+0.025 0	34	9	h+23	73	59	45	36.5	15	9	●	●	●	●	●	●																		
6905																36	12	h+25	82	66	50	31	●	●	●	●													
6005	DD	6005	40 50 80	30	55	+0.030 0	48	13	h+32	104	84	64	32	20	11	●	●	●	●	●	●																		
6906																48	13	h+32	104	84	64	32	20	11	●	●	●	●											

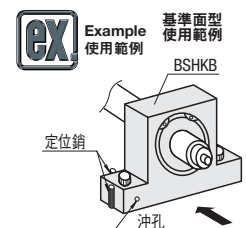
型式	①Type	②軸承編號	③密封圈	h選擇	d	Dh7	容許公差	dh	B	H	L	L1	L2	L3	T	S	d1	可訂購型號																					
																		BKHKB	BKHK	BKHKSA	BKHKSA	BKHF	BKHF																
高度h選擇 BKHKB BKHK BKHKSA BKHKSA	ZZ	623	-	15 20 25	3	10	+0.015 0	7	4	h+9	36	26	16	18	10	5	4.5	●	●	●	●	●	●																
																		624	4	13	9	5	h+11	38	28	18	19	10	5	4.5	●	●	●	●	●	●			
																		605	5	14	10	5	h+11	40	30	20	20	10	5	4.5	●	●	●	●	●	●			
																		606	6	17	13	6	h+13	47	35	23	23.5	10	5	4.5	●	●	●	●	●	●			
																		608	20 25 30	8	22	18	7	h+15	53	41	29	26	12	10	5.5	●	●	●	●	●	●		
																		6900		10	26	19	6	h+17	58	46	34	29	15	10	5.5	●	●	●	●	●	●		
																		6000	VV	6001	20 30 40	12	24	+0.021 0	22	8	h+16	56	44	32	18	10	5.5	●	●	●	●	●	●
																		6901																21	6	h+18	60	48	36
																		6001	DD	6002	30 40 50	15	28	+0.025 0	25	7	h+18	60	48	36	19	15	6.5	●	●	●	●	●	●
																		6902																27	7	h+19	64	52	38
																		6002	DD	6003	30 40 50	17	35	+0.021 0	31	10	h+22	70	56	43	26	15	6.5	●	●	●	●	●	●
																		6903																31	10	h+23	73	59	45
6904	DD	6004	40 50 60	20	42	+0.025 0	34	9	h+23	73	59	45	36.5	15	9	●	●	●	●	●	●																		
6905																36	12	h+25	82	66	50	31	●	●	●	●													
6005	DD	6005	40 50 80	30	55	+0.030 0	48	13	h+32	104	84	64	32	20	11	●	●	●	●	●	●																		
6906																48	13	h+32	104	84	64	32	20	11	●	●	●	●											

- ①對應尺寸請參考可訂購型號表。"-"表示無對應此規格。
- ②\*1 VV(非接觸橡膠密封)無法選擇623、624、605、606的軸承編號。
- ③\*2 橡膠密封軸承全為鋼材質。

Delivery 出貨日 **5** 日出貨

數量區分	標準訂購	特殊訂購
數量	1~19	20~50
出貨日	一般	交期另估

- ①超過表中最大數量時交期另估。P.5
- ②超過標準訂購少量時，不適用快件。



Alteration 追加加工 型式 (1)Type · (2)軸承編號 · (3)密封圈 - (4)h - (NA · KCC · KCC)

Code	NA	KCC	KCC
Spec.	軸承·扣環未裝入固定座，另作為附屬品出貨。	在上端做C2倒角。	在上端兩側的角做倒角C(45°)指定方法 KCC