BEARINGS WITH HOUSINGS -INLAY LONG DOUBLE BEARING TYPE-

軸承固定座組・雙軸承

—無扣環 加長嵌入型 自由指定型—

新刊載
橘色文字表示

■**特長**：可以用1mm為單位指定固定座長度。

請依照選定步驟❶～❺選擇型式和數值後再行訂購。

Order 訂購範例

型式(❶Type・❷軸承編號・❸密封圈)	—	❹L	—	❺S
BGFRLB608ZZ	—	70	—	S20

標準化加工品

■圓型

CAD 2D 3D　RoHS10

Type		M材質		S表面處理
圓型	方型	軸承	固定座	固定座
BGFRLB	—	鋼	相當於S45C	染黑處理
BGFRL	BGFSL			鍍無電解鎳
SBGFRL	—	*不鏽鋼	SUS304	—

如對防鏽有要求，請優先選擇鍍無電解鎳表面處理和SUS304材質的產品。表面處理和防鏽方法請參照 P.3048～3050。
*橡膠密封軸承(VV、DD)均為鋼製。
*軸承軸向固定方式可參考 P.740。
無扣環型軸承可能會脫落，重新安裝後可正常使用。

6.3 (1.6)

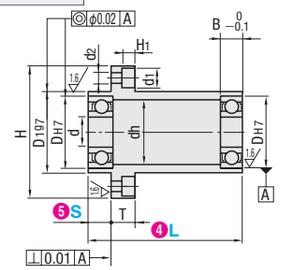

圓型

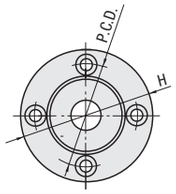

方型

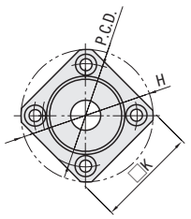

軸承精密度 JIS B 1514 0級

型式 ❶Type	❷軸承編號	❸密封圈	指定單位1mm ❹L	❺S	d	DH7	容許公差	B	H	T	dh	D1g7	容許公差	P.C.D.	K	d1	d2	H1	可訂購型號 BGRLB BGFRL BGFSL	SBGFRL
(圓型) BGFRLB BGFRL SBGFRL (方型) BGFSL	608	ZZ (兩側密封) *1VV (非接觸橡膠密封) *1DD (接觸橡膠密封)	51～100	5～85	8	22	+0.021 0	7	47	8	18	27	−0.007 −0.028	37	36	8	4.5	4.1	●	●
	628		51～100	10～80		24		8	50		20	30		40	37				●	●
	6900		61～120	5～105	10	22		6	47	8	19	27	−0.009 −0.034	37	36				●	●
	6000		61～120	10～100		26		8	52		22	32		42	39				●	●
	6200		61～120	15～95		30		9	56		24	36		46	42				●	●
	6901		61～120	10～100	12	24		6	50		21	30	−0.007 −0.028	40	38				●	●
	6001		61～120	10～100		28		8	54		24	34	−0.009 −0.034	44	40				●	●
	6201		71～140	15～115		32	+0.025 0	10	58		26	38		48	43				●	●
	6902		71～140	10～115	15	28	+0.021 0	7	59	10	25	35		47	45	9.5	5.5	5.1	●	●
	6002		71～140	15～115		32	+0.025 0	9	62		28	38		50	46				●	●
	6202		71～140	15～115		35		11	66		29	42		54	49				●	●
	6904		71～140	15～110	20	37		9	72	11	34	45		59	54	11	6.6	6.1	●	●
	6004		81～160	20～125		42		12	77		36	50		64	59				●	●
	6204		81～160	20～125		47		14	81		40	54	−0.010 −0.040	68	62				●	●
	6905		71～140	20～117	25	42		9	77		36	50	−0.009 −0.034	64	59				●	–
	6005		81～160	20～137		47		12	88	13	41	54	−0.010 −0.040	72	67	14	9	8.1	●	–
	6205		81～160	20～137		52	+0.030 0	15	94		45	60		78	72				●	–
	6906		71～140	20～117	30	47	+0.025 0	9	88		41	54		72	67				●	–
	6006		81～160	20～137		55	+0.030 0	13	96		48	62		80	73				●	–
	6206		121～160	20～137		62		16	104		55	70		88	79				●	–
	6007		121～160	20～137	35	62		14	104		55	70		88	79				●	–

對應尺寸請參考可訂購型號表。"—"表示無對應此規格。*1 橡膠密封軸承全為鋼材質。

Delivery 出貨日　5 日出貨

數量區分	標準訂購 少量	特殊訂購 大量
數　量	1～20	21～
出貨日	一般	交期另估

超過表中最大數量時交期另估。 P.5

Alteration 追加工

型式(❶Type・❷軸承編號・❸密封圈)	—	❶L	—	❺S	—	(NA)
BGFRLB6000ZZ	—	80	—	S25	—	NA

Alteration	無組裝軸承
Code	NA
Spec.	軸承未裝入固定座，另作為附屬品出貨。

詢價 請依下列2種方式
24小時Online
WEB系統　FAX
P.9 請電洽：02-2570-3766#0

BEARINGS WITH HOUSINGS -SHORT DOUBLE BEARINGS WITH RETAINING RING TYPE-

軸承固定座組・短雙軸承

—附扣環型—

新刊載
橘色文字表示

■**特長**：形狀簡單，價格低廉。扣環可防止軸承脫落，便於操作。

請依照選定步驟❶～❸選擇型式和數值後再行訂購。

Order 訂購範例

型式(❶Type・❷軸承編號・❸密封圈)
BGRE6000ZZ

標準化加工品

■方型　■精巧型

CAD 2D 3D　RoHS10

Type			M材質		S表面處理
圓型	方型	精巧型	軸承	固定座	固定座
BGREB	BGSEB	BGCEB	鋼	相當於S45C	染黑處理
BGRE	BGSE	BGCE			鍍無電解鎳
SBGRE	SBGSE	SBGCE	*不鏽鋼	SUS304	—

如對防鏽有要求，請優先選擇鍍無電解鎳表面處理和SUS304材質的產品。表面處理和防鏽方法請參照 P.3048～3050。
適用於外形空間不足的情況下取得必須之徑向荷重時使用。
短雙軸承附扣環的(B×2)尺寸，是表示軸承固定座的扣環溝槽的開始位置。
*橡膠密封軸承(VV、DD)均為鋼製。

6.3 (1.6)

■圓型

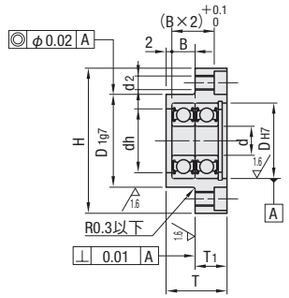

■方型

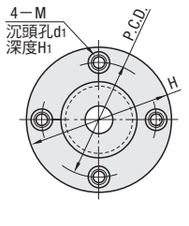

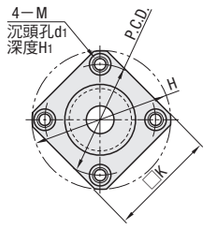

■精巧型

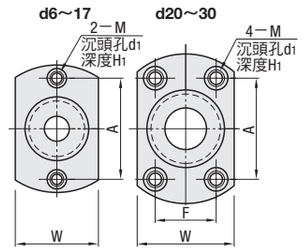

*軸承軸向固定方式可參考 P.740。
軸承與扣環間有間隙，選定時請注意。
為了從內外兩面都可安裝，安裝孔做了攻牙加工及沉頭孔加工。

軸承精密度 JIS B 1514 0級

型式 ❶Type	❷軸承編號	❸密封圈	d	DH7	容許公差	B	H	W	T	T1	dh	D1g7	容許公差	P.C.D.	K	A	F	M (粗螺紋)(d2)(沉頭螺紋)	d1	H1	可訂購型號 BGREB BGRE BGSEB BGSE BGCEB BGCE	SBGRE SBGSE SBGCE
(圓型) BGREB BGRE SBGRE (方型) BGSEB BGSE SBGSE (精巧型) BGCEB BGCE SBGCE	606	ZZ (兩側密封) *1VV *2 (非接觸橡膠密封) *2DD (接觸橡膠密封)	6	17	+0.018 0	6	39	23	17	9	13	21	−0.007 −0.028	29	32	29	–	M5(4.3)	8	4.4	●	●
	608		8	22	+0.021 0	7	45	29	19	12	18	27		35	36	35					●	●
	6900		10	22		6	45	29	17	11	19	27		35	36	35					●	●
	6000			26		8	50	34	21	13	22	32	−0.009 −0.034	40	39	40					●	●
	6901		12	24		6	48	31	17	11	21	30	−0.007 −0.028	38	38	38					●	●
	6001			28		8	52	36	21	13	24	34	−0.009 −0.034	42	40	42					●	●
	6902		15	28		7	57	37	19	12	25	35		45	45	45		M6(5.2)	9.5	5.4	●	●
	6002			32	+0.025 0	9	60	40	23	14	28	38		48	46	48					●	●
	6903		17	30	+0.021 0	7	60	38	19	12	27	36		48	46	48					●	●
	6003			35		10	66	44	26	16	31	42		54	50	54					●	●
	6904		20	37		9	69	47	24	15	34	45		56	54	51	24	M8(6.8)	11	6.5	●	●
	6004			42		12	77	54	30	18	36	50		64	59	56	32				●	●
	6005		25	47		12	88	58	30	18	41	54	−0.010 −0.040	72	67	63	36	M10(8.5)	14	8.6	●	–
	6006		30	55	+0.030 0	13	96	66	33	20	48	62		80	73	70	40				●	–

對應尺寸請參考可訂購型號表。"—"表示無對應此規格。*1 VV(非接觸橡膠密封)無法選擇型號為606的軸承。*2 橡膠密封軸承全為鋼材質。

Delivery 出貨日

●右述以外　3 日出貨

僅適用於當日PM1:30前提出申請之訂單；超過PM1:30之訂單出貨日+1日。

●SBGSE　5 日出貨

●固定座材質為S45C

數量區分	標準對應 少量	大量			特殊對應 大量
數　量	1～9	10～50	51～99	100～150	151～
d≦20	一般	+2日	+6日	+9日	交期另估
d≧25	一般		+5日	+8日	

超過表中最大數量時交期另估。 P.5

●左述以外

數量區分	標準訂購 少量	特殊訂購 大量
數　量	1～50	51～
出貨日	一般	交期另估

超過表中最大數量時交期另估。 P.5

Example 使用範例

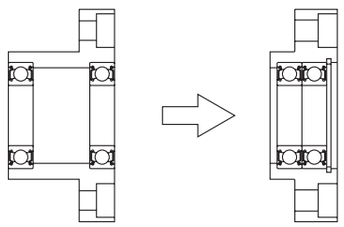

(如果為短雙軸承型，則即使是相同的軸承也可以簡化全長。)

Alteration 追加工

型式(❶Type・❷軸承編號・❸密封圈)	—	(NA)
BGRE6000VV	—	NA

Alteration	無組裝軸承・扣環
Code	NA
Spec.	軸承・扣環未裝入固定座，另作為附屬品出貨。