■特長：可避免因連接器的衝擊而被驅動體損傷。

Order 訂購範例

	型式(Type · M)
(二面寬度、薄型)	BPFUC18
(標準等級、標準)	BPFA14

■背板 標準化加工品



形狀	Type 標準等級 標準	標準等級 薄型	二面寬度 標準	二面寬度 薄型	M材質	H硬度	S表面處理
標準型	BPFA	BPFUA	BPFC	BPFUC	相當於S45C	45～50HRC	染黑處理
	BPFAS	BPFUAS	BPFCS	BPFUCS	SUS440C或13Cr系列不鏽鋼		—
精巧型	BPUA	—	BPUC	BPUUC	相當於S45C		染黑處理

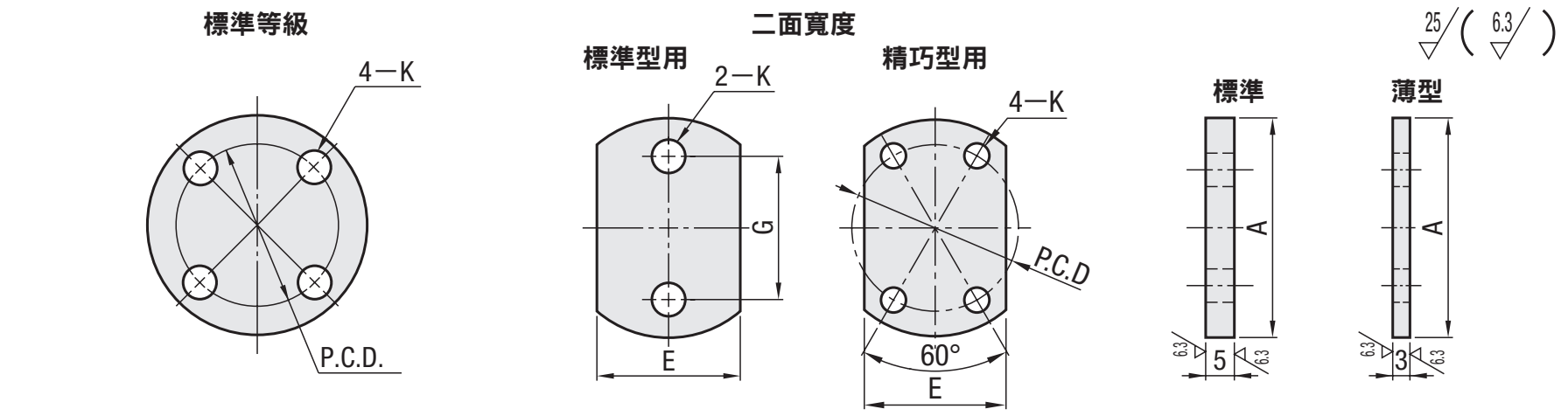

■浮動接頭(標準型用)背板

型式 Type	No. 對應M	A	P.C.D.	E	G	K
標準等級 標準 BPFA BPFAS / 薄型 BPFUA BPFUAS	3	42	30	24	30	4.5
	4					
	5	48	34	28	34	6
	6					
	8	51	37	30	37	7
	10	54	40	32	40	
	12	70	52	42	52	10
	14					
二面寬度 標準 BPFC BPFCS / 薄型 BPFUC BPFUCS	16	90	68	54	68	12
	18					
	20	106	80	66	80	14
	22					
	24	116	86	78	86	
	26					
	30	134	104	80	104	18

SUS440C或13Cr系列不鏽鋼的淬火品可能會因淬火導致變色。浮動接頭M36適用於背板的No.30。M3、M4無法選擇薄型。
No.對應於浮動接頭 法蘭安裝型(**P.2864～2868**)的M。BPFAS · BPFCS不適用No.24 · 26 · 30。

■浮動接頭(精巧型)背板

型式 Type	No. 對應M	A	P.C.D.	E	K
標準等級 標準 BPUA	5	34	24	22	4.5
	6				
	8	40	30	25	
	10				
	12	52	40	34	6
	14				
	16	62	48	41	7
	18				
二面寬度 標準 BPUC / 薄型 BPUUC	20	74	58	48	10
	22				
	24	80	64	54	
	26				
	30	90	74	64	

Delivery 出貨日

●■色 型式 · BPFA26
庫存品 隔日出貨 P.5
當日出貨 僅適用於當日PM4:00前提出申請之訂單。

●上述以外
3 日出貨

數量區分	標準訂購 少量	特殊訂購 大量
數　量	1～30	31～
出貨日	一般	交期另估

超過表中最大數量時交期另估。P.5
超過標準訂購少量時，不適用快件。

Alteration 追加工

型式(Type · M) — (AWC)
BPFA10 — AWC
5 日出貨 快件A 第3日出貨 P.6

Alteration	法蘭切割
	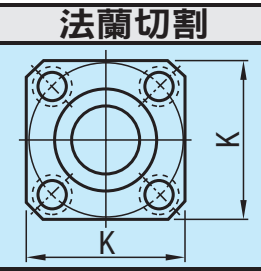
Code	AWC
Spec.	將法蘭做四面切割 指定方法 AWC

No.	K	No.	K
3 · 4	32	16 · 18	68
5 · 6	36	20 · 22	80
8	40	24 · 26	86
10	42	30	104
12 · 14	54		

僅適用於BPFA · BPFAS

Example 使用範例

●標準型
●分離型 易於組裝、拆卸。
●二面寬度型 由於是簡易型，即使安裝面狹小亦可以使用。

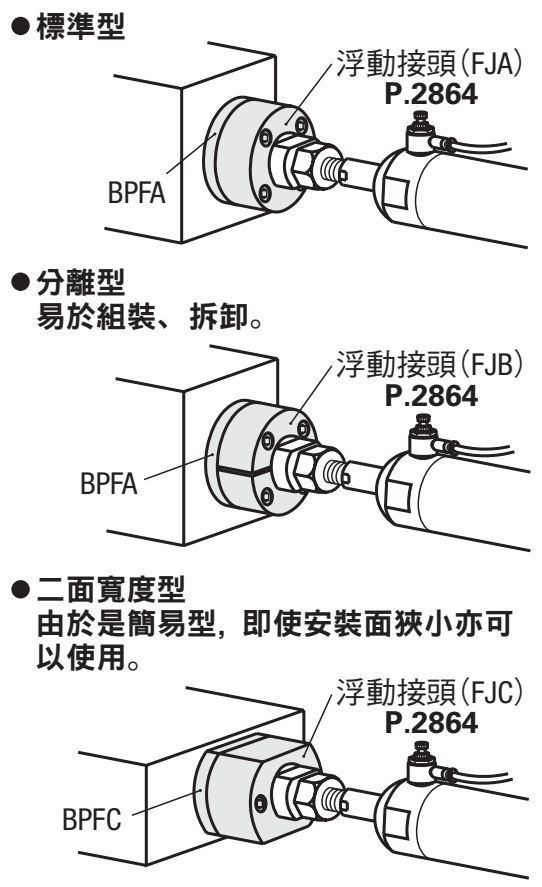

■特長：為方法蘭，外型精巧。連結長度也設計得更短。

Order 訂購範例

型式(Type · M)
FJCF10
BPFJ10

■方法蘭型/方法蘭薄型 標準化加工品



Type	組合品	安裝法蘭 M材質	安裝法蘭 S表面處理	氣壓缸連接器 M材質	氣壓缸連接器 H硬度	氣壓缸連接器 S表面處理
方法蘭型	FJCF	相當於S45C	染黑處理	相當於S45C	28～33HRC	染黑處理
	FJCFM		鍍無電解鎳			鍍無電解鎳
	FJCFS	SUS304	—	SUS304	—	—
方法蘭薄型	FJCFT	相當於S45C	染黑處理	相當於S45C	28～33HRC	染黑處理

如對防鏽有要求，請優先選擇鍍無電解鎳表面處理和SUS304材質的產品。
表面處理和防鏽方法請參照P.3048～3050。

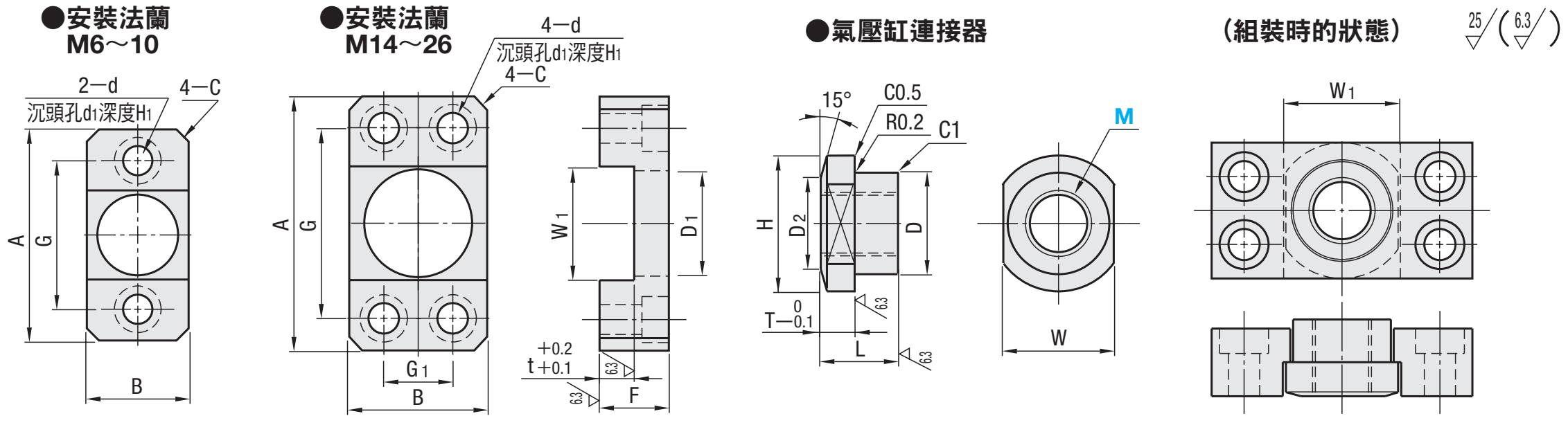

■方法蘭型

型式 Type	M	氣壓缸連接器 M×螺距	L	D	D2	H	T	W	安裝法蘭 A	G	B	G1	W1	D1	t	F	d	d1	H1	C
組合品 FJCF FJCFM FJCFS	6	6×1.0	10	12	11	16	4	13	38	26	16	—	14	13	4	8	4.5	8	4	2
	8	8×1.25	12	14	13	20	5	16	43	30	20		17	15	5	10	5.5	9.5	5	
	10	10×1.25	16	18	15	24	7	20	50	35	24		21	19	7	14	7	11	6	3
	14	14×1.5	18	24	20	32	8	26	60	45	32	16	27	25	8	16				
	18	18×1.5	20	30	26	38	9	33	75	55	38	20	34.5	31.5	9	18	10	14	8	
	22	22×1.5	24	35	30	48	11	40	90	65	48	25	42	37	11	22	12	17.5	10	4
	26	26×1.5	28	40	32	54	13	45	100	75	54	30	47	42	13	26				

Example 使用範例

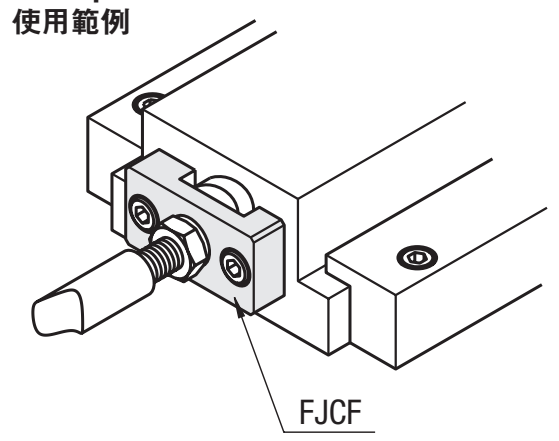

■方法蘭薄型

型式 Type	M	氣壓缸連接器 M×螺距	L	D	D2	H	T	W	安裝法蘭 A	G	B	G1	W1	D1	t	F	d	d1	H1	C
組合品 FJCFT	10	10×1.25	8	18	15	24	3.5	20	50	35	24	—	21	19	3.5	7	7	11	4	3
	14	14×1.5	9	24	20	32	4	26	60	45	32	16	27	25	4	8				
	18	18×1.5	10	30	26	38	4.5	33	75	55	38	20	34.5	31.5	4.5	9	10	14	5	

■背板 標準化加工品

Type	M材質	H硬度	S表面處理
BPFJ	相當於S45C	28～33HRC	染黑處理
BPFJM			鍍無電解鎳
BPFJS	SUS304	—	—

如對防鏽有要求，請優先選擇鍍無電解鎳表面處理和SUS304材質的產品。
表面處理和防鏽方法請參照P.3048～3050。

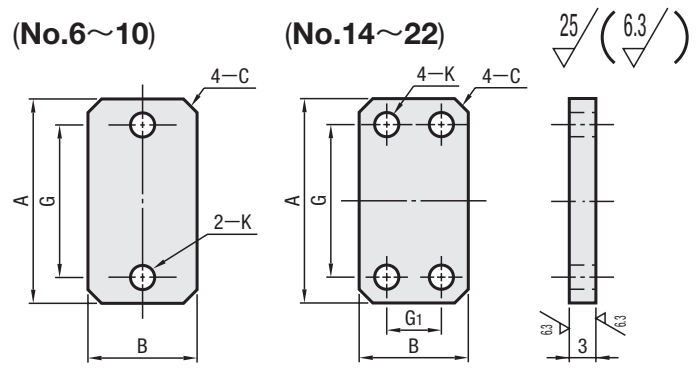

型式 Type	No.	A	G	B	G1	K	C
BPFJ BPFJM BPFJS	6	38	26	16	—	4.5	2
	8	43	30	20		5.5	
	10	50	35	24		7	3
	14	60	45	32	16		
	18	75	55	38	20	10	
	22	90	65	48	25	12	4

用於浮動接頭 法蘭安裝型 方法蘭型的背板。

Delivery 出貨日

●FJCF14 · FJCFM8 · FJCFS8
庫存品 隔日出貨 P.5
當日出貨 僅適用於當日PM4:00前提出申請之訂單。

●上述以外
3 日出貨

數量區分	標準訂購 少量	特殊訂購 大量
數　量	1～30	31～
出貨日	一般	交期另估

超過表中最大數量時交期另估。P.5