

請依照選定步驟①~③選擇型式和數值後再行訂購。

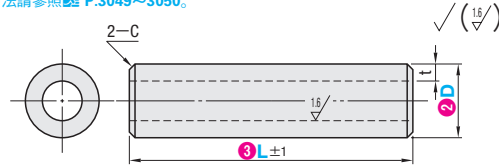
Order 訂購範例 **型式 (1Type · 2D)** - **3L**
SKE10 - 300

不銹鋼管



Type	材質	標準	退火	光澤
SKHR	SUS304	JIS G3459	空氣退火	無
SKH			光亮退火 (BA管)	有
SKER	SUS316		空氣退火	無
SKE			光亮退火 (BA管)	有

會如對防鏽有要求，請優先選擇SUS304材質的產品。
防鏽方法請參照 P.3049~3050。



① SKE的尺寸為()內的數值。

D	t
4	1
6	1
6.35 (1/4英寸)	1
8	1 (1.2)
9.53 (3/8英寸)	1
10	1 (1.5)
12	1 (1.5)
12.7 (1/2英寸)	1
16	1

型式	3L	
1Type	2D	
SKHR SKH SKER SKE	4	指定單位1mm 20~1000
	6	
	6.35 (1/4英寸)	
	8	
	9.53 (3/8英寸)	
	10	
12		
12.7 (1/2英寸)		
16		

不同壁厚的不銹鋼管可使用的壓力 (MPa)

管外徑 (mm)	壁厚 (mm)			
	0.5	1.0	1.5	2.0
4	30.7	61.5	—	—
6	—	41.0	61.5	—
8	—	30.7	46.1	—
10	—	24.6	36.9	—
12	—	20.5	30.7	41.0
6.35 (1/4英寸)	—	38.7	58.1	—
9.53 (3/8英寸)	—	25.8	38.7	—
12.7 (1/2英寸)	—	19.3	29.0	38.7

3 日出貨

① 僅適用於當日PM1:30前提出申請之訂單；
超過PM1:30之訂單出貨日+1日。

數量區分	標準訂購		特殊訂購	
	數量	1~50	51~	大量
出貨日	一般	交期另估		

② 超過表中最大數量時交期另估。參 P.5

詢價 請依下列2種方式

24 小時 WEB系統 FAX

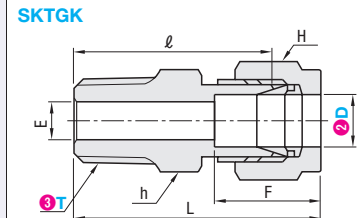
參 P.9 請電洽: 02-2570-3766#0

請依照選定步驟①~③選擇型式和數值後再行訂購。

Order 訂購範例 **型式 (1Type · 2D)** - **3T/D1**
SKTGK8 SKUSK4 - 2 (套接)

不銹鋼管用接頭

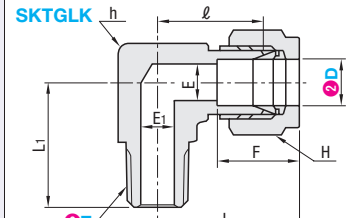
—連接型—



型式	3T	T	L	E	F	ℓ	對邊
1Type	2D	R (PT)	R (PT)				本體h 螺帽H
SKTGK	3.18 (1/8)	1	1/8	32.9	2.5	13.4	26 12
		2	1/4	34.9			28 14
		4	1/8	35.8			28.5 14
	4	1	1/8	35.9			28.5 14
		2	1/4	37.9			30.5 14
		3	3/8	38.9			31.5 17
	6	1	1/8	35.9			28.5 14
		2	1/4	37.9			30.5 14
		3	3/8	38.9			31.5 17
	6.35 (1/4)	1	1/8	35.9			28.5 14
		2	1/4	37.9			30.5 14
		3	3/8	38.9			31.5 17
8	1	1/8	36.8			29 14	
	2	1/4	38.8			31 14	
	3	3/8	39.8			32 17	
9.53 (3/8)	1	1/8	35.9			28.5 14	
	2	1/4	37.9			30.5 14	
	3	3/8	38.9			31.5 17	
10	1	1/8	36.8			29 14	
	2	1/4	38.8			31 14	
	3	3/8	39.8			32 17	
12	1	1/8	36.8			29 14	
	2	1/4	38.8			31 14	
	3	3/8	39.8			32 17	
12.7 (1/2)	1	1/8	36.8			29 14	
	2	1/4	38.8			31 14	
	3	3/8	39.8			32 17	

不銹鋼管用接頭

—L字—



型式	3T	T	L	L1	E	E1	F	ℓ	對邊
1Type	2D	R (PT)	R (PT)						本體h 螺帽H
SKTGLK	3.18 (1/8)	1	1/8	24.9	2.5	5	13.4	18 12	
		2	1/4	25.9			19 14		
		4	1/8	27.8			20.5 14		
	4	1	1/8	27.8			20.5 14		
		2	1/4	29.8			21.5 17		
		3	3/8	28.9			23.5 22		
	6	1	1/8	27.9			22 14		
		2	1/4	29.9			23.5 22		
		3	3/8	28.9			21.5 17		
	6.35 (1/4)	1	1/8	27.9			22 14		
		2	1/4	29.9			23.5 22		
		3	3/8	28.9			21.5 17		
8	1	1/8	28.8			21 14			
	2	1/4	30.8			22 17			
	3	3/8	29.8			24 22			
9.53 (3/8)	1	1/8	30.8			23 17			
	2	1/4	32.8			25 22			
	3	3/8	31.8			24 22			
10	1	1/8	30.8			23 17			
	2	1/4	32.8			25 22			
	3	3/8	31.8			24 22			
12	1	1/8	30.8			23 17			
	2	1/4	32.8			25 22			
	3	3/8	31.8			24 22			
12.7 (1/2)	1	1/8	30.8			23 17			
	2	1/4	32.8			25 22			
	3	3/8	31.8			24 22			

① L·F為手動緊固時的尺寸。
② D尺寸()內數值為英寸。

③ L·F為手動緊固時的尺寸。
④ D尺寸()內數值為英寸。

⑤ L·F為手動緊固時的尺寸。
⑥ D尺寸()內數值為英寸。

⑦ L·F為手動緊固時的尺寸。
⑧ D尺寸()內數值為英寸。

⑨ L·F為手動緊固時的尺寸。
⑩ D尺寸()內數值為英寸。

⑪ L·F為手動緊固時的尺寸。
⑫ D尺寸()內數值為英寸。

⑬ L·F為手動緊固時的尺寸。
⑭ D尺寸()內數值為英寸。

⑮ L·F為手動緊固時的尺寸。
⑯ D尺寸()內數值為英寸。

⑰ L·F為手動緊固時的尺寸。
⑱ D尺寸()內數值為英寸。

⑲ L·F為手動緊固時的尺寸。
⑳ D尺寸()內數值為英寸。

㉑ L·F為手動緊固時的尺寸。
㉒ D尺寸()內數值為英寸。

㉓ L·F為手動緊固時的尺寸。
㉔ D尺寸()內數值為英寸。

㉕ L·F為手動緊固時的尺寸。
㉖ D尺寸()內數值為英寸。

㉗ L·F為手動緊固時的尺寸。
㉘ D尺寸()內數值為英寸。

㉙ L·F為手動緊固時的尺寸。
㉚ D尺寸()內數值為英寸。

㉛ L·F為手動緊固時的尺寸。
㉜ D尺寸()內數值為英寸。

㉝ L·F為手動緊固時的尺寸。
㉞ D尺寸()內數值為英寸。

㉟ L·F為手動緊固時的尺寸。
㊱ D尺寸()內數值為英寸。

㊲ L·F為手動緊固時的尺寸。
㊳ D尺寸()內數值為英寸。

㊴ L·F為手動緊固時的尺寸。
㊵ D尺寸()內數值為英寸。

㊶ L·F為手動緊固時的尺寸。
㊷ D尺寸()內數值為英寸。

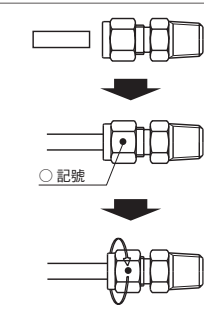
㊸ L·F為手動緊固時的尺寸。
㊹ D尺寸()內數值為英寸。

㊺ L·F為手動緊固時的尺寸。
㊻ D尺寸()內數值為英寸。

㊼ L·F為手動緊固時的尺寸。
㊽ D尺寸()內數值為英寸。

㊾ L·F為手動緊固時的尺寸。
㊿ D尺寸()內數值為英寸。

接頭部的緊固順序



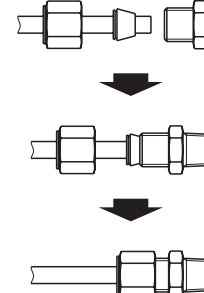
① 請不要取下螺帽，直接將管子插進接頭中，直到管子前端插入至接頭內側肩部為止。

② 請手動緊固螺帽，直到螺帽無法轉動。請於此處標上○記號，作為標記。

③ 請用扳手等工具牢牢固定接頭本體，再用另一支扳手將螺帽控緊至右圖所示之旋轉圈數為止。

注意：連接塑膠軟管時，須和軟管用插入器 (SKITK P.2675) 併用，φ4~φ12.7的軟管緊固旋轉數，請旋轉1又1/4~1又1/2圈加以固定。

拆卸後再次緊固的方法



① 鬆開螺帽前，請先確認螺帽位置後再取下。(基準的緊固旋轉位置) 再次確認前套環的裝配位置是否正確。再次安裝前請先行確認本體的錐面及前後部是否附著異物。

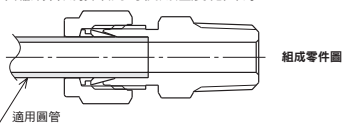
② 請插入前套環直至與本體的錐型密封面完全緊密接合後，再手動緊固螺帽。(在管端插入前套環時，請小心避免擦傷本體錐部)

③ 接下來，請在先前鬆開螺帽的位置用扳手再略微鎖緊一些。

〔適用管的規格〕

- 管的種類：不銹鋼管
- JIS G3459 規定為配管用不銹鋼管
- 以SUS304TP、SUS316TP為標準的不銹鋼管
- 外徑公差 ±0.05mm
- 管的表面硬度 HV190以下 (HRB90以下)
- 管的表面狀態 無粗糙不平及損傷等有害瑕疵

接頭部的特長・構造
接頭部由接頭本體・前套環・後套環・螺帽所組成。
不銹鋼管用接頭的可使用溫度範圍為-196~600°C。



Delivery 出貨日 **3** 日出貨

庫存品 隔日出貨 參 P.5

● 左述以外 **3** 日出貨

● 當日出貨 (僅適用於當日PM4:00前提出申請之訂單)

數量區分 標準訂購 特殊訂購

數量	1~30	31~
出貨日	一般	交期另估

● 超過表中最大數量時交期另估。參 P.5