LED面發光型/面發光型附調光機能型

IP20

請依照選定步驟❶～❸選擇型式和數值後再行訂購。

Order 訂購範例

型式(❶Type・❷P)	—	❸顏色
LEDV190	—	W

■附調光機能

LEDV

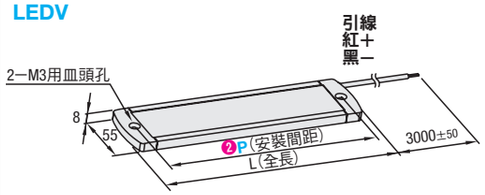

■電纜線部詳細

■安裝部側面圖

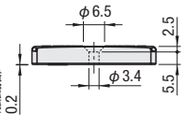

LEDVC
(附調光機能)

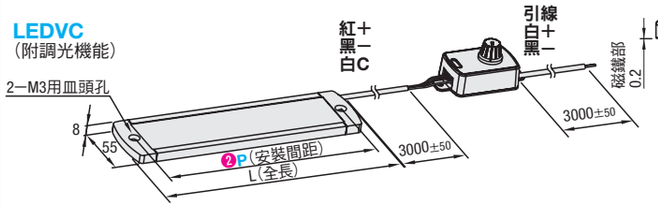

■調光器(附屬品)詳細尺寸(僅LEDVC)

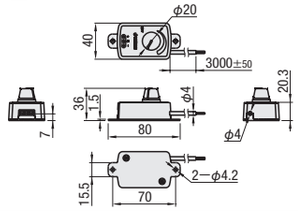

■特長
照度的平均分布可達80%以上。

調光機能組件不單賣。

零件名稱	M材質	S表面處理
本體	鋁合金	黑色塗裝
本體側蓋	聚碳酸酯	—
表面濾光片	PET	霧面處理
磁鐵	鈷磁鐵	—
電纜線	交聯聚乙烯	—
調光器	ABS樹脂	—

型式 ❶Type	❷P	❸顏色	安裝方法	L	照度(勒克司lx) W(白色) lx/0.5m	lx/1m	日光燈照度比較(參考)	輸入電壓(V)	輸入電流(mA)	消耗電力(W)	吸附力 N{kgf}	溫度範圍(℃)	色溫(絕對溫度K)	配光角度	質量(g)
LEDV LEDVC (附調光機能)	90	W (白色)	皿頭孔或磁鐵	110	150	40	6W～	DC24 ±10%	85	2	22.5{2.3}	−20～45	5000	120°	140
	190			210	380	100	10W～		190	5					200
	290			310	650	170			350	9					260
	390			410	750	210	20W～		480	12					320

上述規格數值為LEDWC(附調光機能型式)等同於最大值時的狀態。

發光顏色的波長請參照**P.2432**。

各項目的詳情請參照**P.2431**的用語集。

在訂購・安裝時，請先確認**P.2432**的「使用須知」。

由於LED元件的發光顏色・亮度會有誤差，即使是相同型式，在發光顏色・亮度上也可能會有若干差異。

Delivery 出貨日 3 日出貨

數量區分	標準訂購 少量	特殊訂購 大量
數量	1～50	51～
出貨日	一般	交期另估

超過表中最大數量時交期另估。☞P.5

Example 使用範例

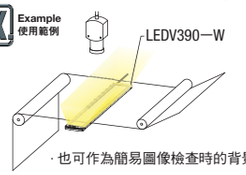

・也可作為簡易圖像檢查時的背景照明。

詢價 請依下列2種方式
24 hours
WEB 系統
FAX
☞P.9 請電洽:02-2570-3766#0

■近距離照度(參考)

Type	P	lx/25mm	lx/50mm
LEDV LEDVC	90	15000	9000
	190	21000	15000
	290	25000	18000
	390	27000	19000

■調光器的接線範例
插入引線後，請使用十字型螺絲起子將螺絲栓緊。

以螺絲固定引線時，請務必先切斷電源，或將開關設為「OFF」狀態下，再開始進行安裝作業。

■關於電源開關的功能
將旋鈕往左轉到底，聽到聲響時電源即關閉。

調光是以脈衝控制。

■照明規格(參考值)

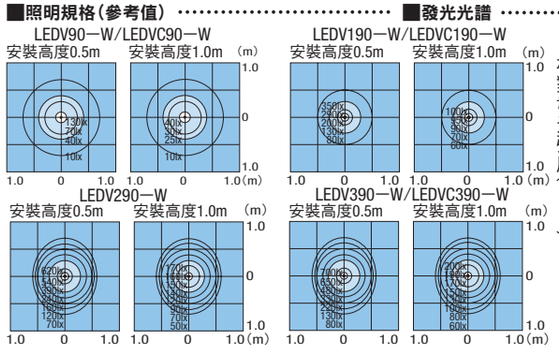

■發光光譜

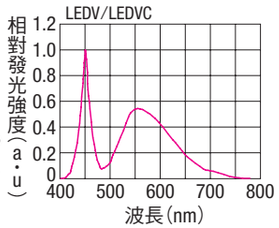

LEDVC(附調光機能)時，等同於最大值時的狀態。

■安裝方法
如果欲安裝處為金屬，就可以使用兩端背面的磁鐵來安裝。固定時請用皿頭孔。

〈背面詳圖〉

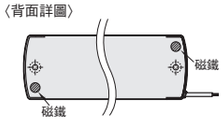

LED面發光照明 正方形/正方型附調光機能型

IP20

請依照選定步驟❶～❸選擇型式和數值後再行訂購。

Order 訂購範例

型式(❶Type・❷P)	—	❸顏色
LEDX120	—	W

■正方形/正方型附調光機能

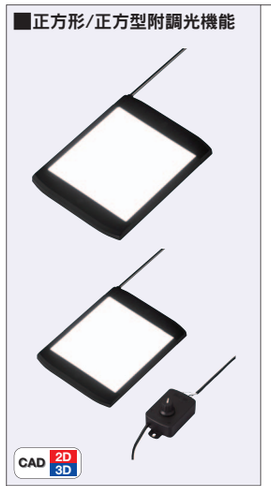

LEDX

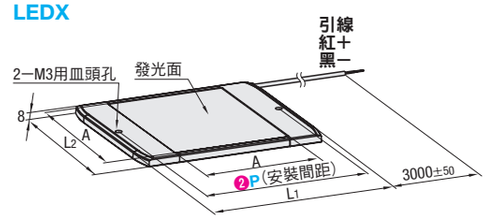

■電纜線部詳細

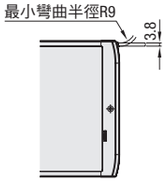

■安裝部側面圖

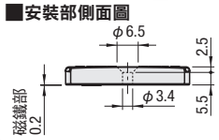

LEDXC
(附調光機能)

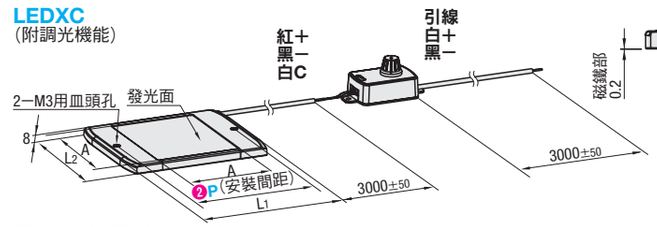

■調光器(附屬品)詳細尺寸(僅LEDXC)

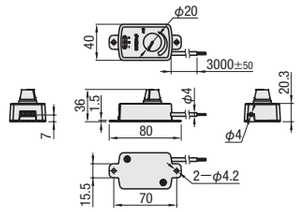

■特長
照度的平均分布可達80%以上。

調光機能組件不單賣。

零件名稱	M材質	S表面處理
本體	鋁合金	黑色塗裝
本體側蓋	聚碳酸酯	—
表面濾光片	PET	霧面處理
磁鐵	鈷磁鐵	—
電纜線	交聯聚乙烯	—
調光器	ABS樹脂	—

型式 ❶Type	❷P	❸顏色	安裝方法	L_1	L_2	A (發光面尺寸)	照度(勒克司lx) W(白色) lx/0.5m	lx/1m	日光燈照度比較(參考)	輸入電壓(V)	輸入電流(mA)	消耗電力(W)	吸附力 N{kgf}	溫度範圍(℃)	色溫(絕對溫度K)	配光角度	質量(g)
LEDX LEDXC (附調光機能)	120	W (白色)	皿頭孔或磁鐵	142	114	100	600	160	20W～	24	330	8	22.5{2.3}	−20～45	5000	120°	200
	170			192	164	150	1300	340	40W～		715	17	45{4.6}				400

上述規格數值為LEDXC(附調光機能型式)等同於最大值時的狀態。

發光顏色的波長請參照**P.2432**。

各項目的詳情請參照**P.2431**的用語集。

在訂購・安裝時，請先確認**P.2432**的「使用須知」。

由於LED元件的發光顏色・亮度會有誤差，即使是相同型式，在發光顏色・亮度上也可能會有若干差異。

Delivery 出貨日 3 日出貨

數量區分	標準訂購 少量	特殊訂購 大量
數量	1～50	51～
出貨日	一般	交期另估

超過表中最大數量時交期另估。☞P.5

Example 使用範例

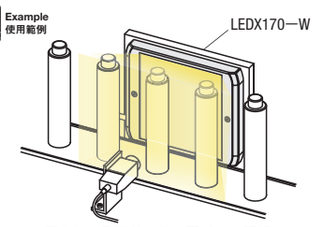

・可作為大型工件的簡易圖像檢查照明。

詢價 請依下列2種方式
24 hours
WEB 系統
FAX
☞P.9 請電洽:02-2570-3766#0

■近距離照度(參考)

Type	P	lx/25mm	lx/50mm
LEDX	120	28000	21000
	170	32000	28000

■調光器的接線範例
插入引線後，請使用十字型螺絲起子將螺絲栓緊。

以螺絲固定引線時，請務必先切斷電源，或將開關設為「OFF」狀態下，再開始進行安裝作業。

■關於電源開關的功能
將旋鈕往左轉到底，聽到聲響時電源即關閉。

調光是以脈衝控制。

■照明規格(參考值)

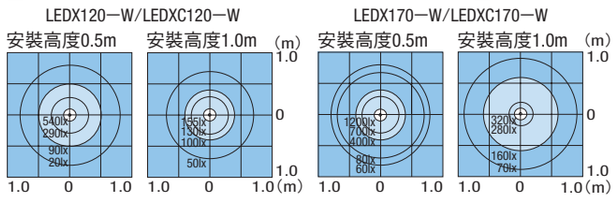

■發光光譜

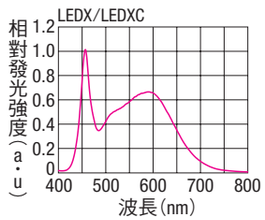

LEDXC(附調光機能)時，等同於最大值時的狀態。
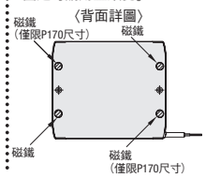
■安裝方法
如果欲安裝處為金屬，就可以使用兩端背面的磁鐵來安裝。固定時請用皿頭孔。