追加規格
以紅字表示

LED LIGHTINGS STANDARD TYPE -CONTROLLABLE TYPE / BRACKET FOR ANGLE ADJUSTING-

LED照明標準型 附調光機能/角度調整支撐座

IP65

請依照選定步驟❶～❸選擇型式和數值後再行訂購。

Order 訂購範例

	型式(❶Type・❷P/No.)	—	❸顏色
LED附調光	LEDSC190	—	W
角度調整支撐座	LEAB1		

LEDSC
(附調光機能)

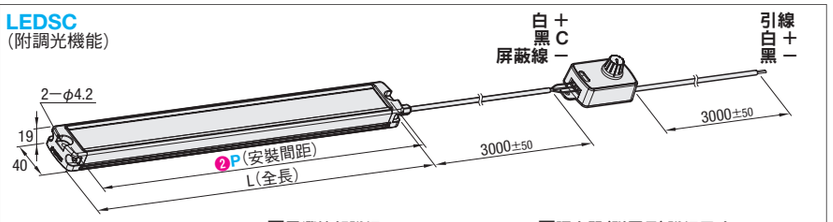

■電纜線部詳細

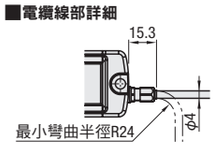

■本體安裝部側面

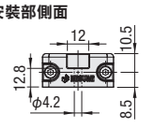

■調光器(附屬品)詳細尺寸

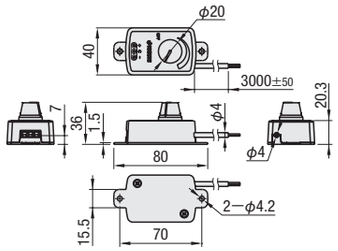

零件名稱	M材質	S表面處理
本體	鋁合金	陽極處理
表面濾光片	聚碳酸酯	霧面處理
兩端部螺栓	SUS304	—
電纜線	PVC	—
調光器	ABS樹脂	—
墊圈	矽膠(白)	—

❶調光機能組件不單賣。

型式 ❶Type	❷P	❸顏色	L	照度(勒克司lx) lx/0.5m	lx/1m	日光燈照度比較(參考)	輸入電壓(V)	輸入電流(mA)	消耗電力(W)	溫度範圍(℃)	色溫(絕對溫度K)	配光角度	質量(g)
LEDSC (附調光機能、乳白色外蓋)	190	W (白色)	200	490	120	10W～	DC24 ±10%	225	5.4	−10～45	5000	約110°	310
	350		360	750	210	20W～		450	10.8				460
	665		675	1180	360	40W～		900	21.6				820
	980		990	1330	400			1350	32.4				1180
	1295		1350	1480	440			1800	43.2				1540

❶僅本體適用於IP65。調光器不適用於IP65。❶照明規格請參照**P.2432**
❶由於附有調光機能，所以數據等同於最大值。❶發光顏色的波長請參照**P.2432**。
❶各項目的詳情請參照**P.2431**的用語集。
❶在訂購・安裝時，請先確認**P.2432**的「使用須知」。
❶由於LED元件的發光顏色・亮度會有誤差，即使是相同型式，在發光顏色・亮度上也可能會有若干差異。

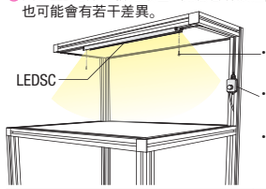

・可利用M4螺栓(另售)與螺帽(另售)安裝在鋁擠型上。
・藉由安裝在燈具附近的附屬調光器，可簡單調節光線。
・推薦用於需依工作或作業方式調節光線強度的作業空間。

Example 使用範例

■調光器接線範例
・插入引線後，請使用十字型螺絲起子將螺絲栓緊。

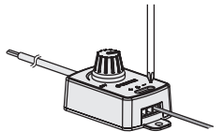

■關於電源開關的功能
・將旋鈕往左轉到底，聽到聲響時電源即關閉。

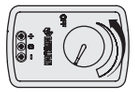

❶以螺絲固定引線時，請務必先切斷電源，或將開關設為「OFF」狀態下，再開始進行安裝作業。
❶是以調整施加電壓的方式來調光。如果調光時電壓太低，可能會由於LED元件的差異導致燈點不亮。

LEAB
(角度調整用支撐座)

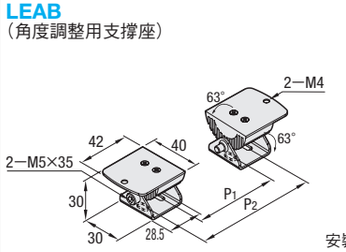

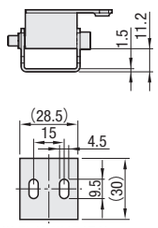

安裝孔的詳細規格

零件名稱		M材質	S表面處理
支撐座	上部(照明安裝側)	鋁合金	陽極處理
	底座部		
內六角螺栓	照明固定用	SUS304	—
	角度調整用		

❶訂購數量1時，會左右支撐座各1個出貨。
❶旋轉角度是從中心起左右各63度，所以總共可旋轉126度。
❶LEAB(角度調整支撐座)僅適用於**P.2421・2423**的LED照明。

型式 ❶Type	❷No.	對應LED照明 Type	P	P_1	P_2	附屬螺栓 照明固定用	角度調整用	質量*(g)
LEAB (角度調整用支撐座)	1	LEDS LEDST LEDSB LEDSC	190	125	155	內六角螺栓 M4×18 (2 pcs)	內六角螺栓 M5×35 (2 pcs)	86
			350	285	315			
			665	600	630			
			980	915	945			
		LEDS	1295	1230	1260			
			1610	1545	1575			

❶訂購數量1時，會左右支撐座各1個出貨。＊質量是包括左右支撐座在內的重量。

Delivery 出貨日 **3** 日出貨

數量區分	標準訂購 少量	特殊訂購 大量
數量	1～50	51～
出貨日	一般	交期另估

❶超過表中最大數量時交期另估。☞P.5

Example 使用範例

■安裝範例

①以M4螺栓(並未附在商品中)安裝底座支撐座至相應零件。

②以螺栓(附屬配件)固定LED照明與上方的支撐座。

③將上方的支撐座與底座的固定座組合在一起，調整好角度之後使用螺栓(附屬品)固定。

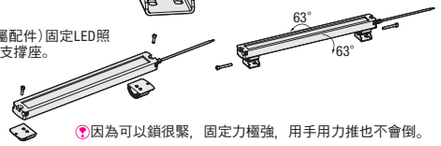

❶因為可以鎖很緊，固定力極強，用手用力推也不會倒。

LED LINE LIGHTS -DUST & WATERPROOF-

LED照明 防塵、防水型

新刊載
橘色文字表示

IP67

請依照選定步驟❶～❸選擇型式和數值後再行訂購。

Order 訂購範例

	型式(❶Type・❷P)	—	❸顏色
乳白色濾光片	LEDSP190	—	W
透明濾光片	LEDSTP350	—	W

LEDSP
(乳白色濾光片)
LEDSTP
(透明濾光片)

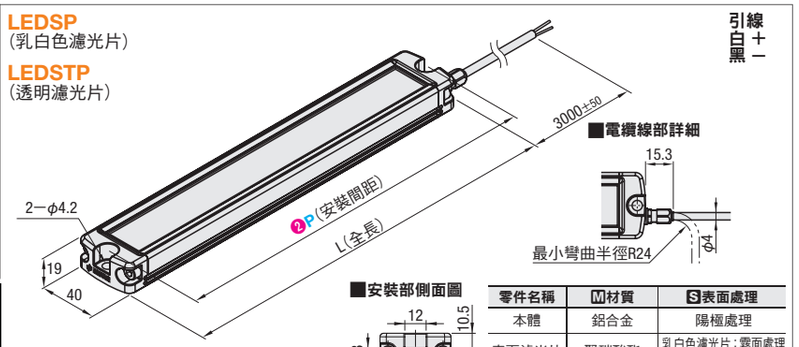

■電纜線部詳細

■安裝部側面圖

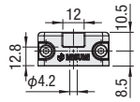

零件名稱	M材質	S表面處理
本體	鋁合金	陽極處理
表面濾光片	聚碳酸酯	乳白色濾光片：霧面處理 透明濾光片：無
兩端部螺栓	SUS304	—
電纜線	PVC	—
墊圈	矽膠(灰色)	—

❶此商品無法調光，其餘附調光機能的產品，請參照**P.2423**。

型式 ❶Type	❷P	❸顏色	L	照度(勒克司lx) ( )內為透明濾光片 lx/0.5m	lx/1m	日光燈照度比較(參考)	輸入電壓(V)	輸入電流(mA)	消耗電力(W)	溫度範圍(℃)	色溫(絕對溫度K)	配光角度	質量(g)
LEDSP (乳白色濾光片) LEDSTP (透明濾光片)	190	W (白色)	200	白490(620)	白120(150)	10W～	DC24 ±10%	白225	白5.4	−10～45	白5000	約110°	310
	350		360	白750(900)	白210(250)	20W～		白450	白10.8				460
	665		675	白1180(1410)	白360(430)	40W～		白900	白21.6				820
	980		990	白1330(1590)	白400(480)			白1350	白32.4				1180

❶各項目的詳情請參照**P.2431**的用語集。
❶在訂購・安裝時，請先確認**P.2432**的「使用須知」。
❶由於LED元件的發光顏色・亮度會有誤差，即使是相同型式，在發光顏色・亮度上也可能會有若干差異。

Delivery 出貨日 **3** 日出貨

數量區分	標準訂購 少量	特殊訂購 大量
數量	1～50	51～
出貨日	一般	交期另估

❶超過表中最大數量時交期另估。☞P.5

Example 使用範例

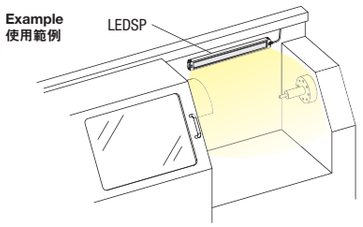

●本品為具備保護等級IP67之商品，可搭配會使粉塵或水飛濺的切割加工或研磨加工等工作機械使用。
❶無耐油型。

■保護等級IP標示
IP是指JIS C 0920：2003或IEC 60529所規定之電子機械器具對於固體異物、水的保護等級之標示。

保護等級	固體異物	水滲入	適用Type
IP54	即使有些微的粉塵侵入也不妨礙正常的運作。	照明設備不會受到任何方向的飛沫式水滴的影響。	・LEDH ☞web
IP65	粉塵無法入侵	照明設備不會受到任何方向的直接噴沖式水柱的影響	・LEDS ☞P.2421
IP67	粉塵無法入侵	於規定的壓力、時間下，浸泡於水中也不受影響	・LEDSP ☞P.2424 ・LEDM ☞web

❶IP試驗均以規定方法、規定時間內進行，因此無法保證長時間使用情形。

■照明規格(參考值)※僅安裝高度1.0m

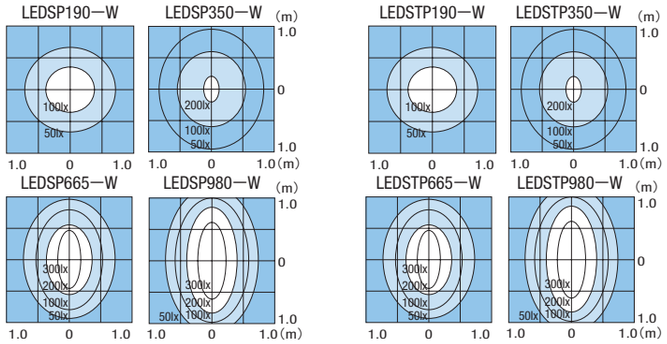
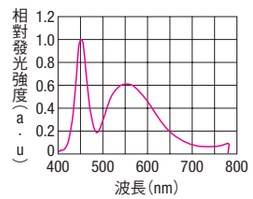
■發光光譜