溝槽寬度8mm(6系列) 30mm方形鋁擠型/補強用擠型架角撐架

—溝槽寬度8mm(6系列)(M6・M5・M4・M3螺帽)— 2列溝槽以上

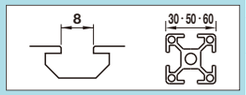

緊固零件			其他	
角撐架	接合	螺帽	擠型架端蓋	追加工
P.2233～P.2244	P.2289～P.2292	P.2276～P.2282	P.2283～P.2284	P.2295～P.2300

新刊載
橘色文字表示

請依照選定步驟❶～❸選擇型式和數值後再行訂購。

Order 訂購範例

❶型式—❷型式	—	❸L
NEFS6—3090	—	800

■鋁擠型

CAD 2D 3D

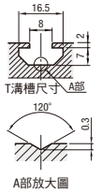

Type 指定長度	Ⓜ材質	Ⓢ表面處理
NEFS□6	A6063S—T5	白色陽極處理
NFSL6		
GNFS6	相當於A6063S—T6	
GFS6	相當於A6061SS—T6	
NEFSB6	A6063S—T5	黑色陽極處理
EFS6	A6N01SS—T5	白色陽極處理
EFS□6		
HFS□6		
EFSB6		黑色陽極處理
HFSB6		
HFS□B6		
CAF6		透明塗裝(陽極處理+透明塗裝)

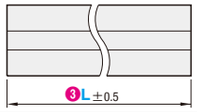

切斷面・追加工部位無表面處理。
指定攻牙追加工時，在鋁合金擠型架外形圖的紅色圓圈部分進行加工。(詳細尺寸如下)

■各種擠型架的特長

擠型架種類	材質	特長
NFS(NEFS)系列	A6063S—T5	使用A6063S—T5材質，且大幅降價。斷面2次力矩與HFS系列相同。變更材質後，耐力和拉伸強度比HFS系列稍低。此外，顏色會有若干差異。
GNFS系列	相當於A6063S—T6	增加NFS(NEFS)系列厚度並更具剛性。適合用於承受高荷重的框體。
HFS系列	A6N01SS—T5	標準斷面形狀。
EFS系列	A6N01SS—T5	維持與HFS系列同等的剛性，實現輕量化、低價化的擠型架。
CAF系列	A6N01SS—T5	由於經過亮光透明塗漆的關係，比起HFS系列光澤更加明亮、美觀。

NEFS6—3060
NEFSB6—3060(黑色陽極處理)
EFS6—3060
EFSB6—3060(黑色陽極處理)

HFS6—3060
HFSB6—3060(黑色陽極處理)
CAF6—3060(透明塗裝)

NFSL6—3060(輕型)
HFSL6—3060(輕量型)
HFSLB6—3060(輕量型・黑色陽極處理)

EFS6—30300

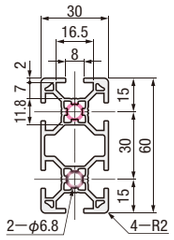

NEFSF6—3060
EFSF6—3060

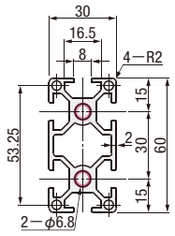

NEFST6—3060

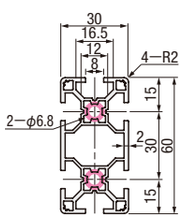

GNFS6—3060(高剛性)
GFS6—3060(高剛性)

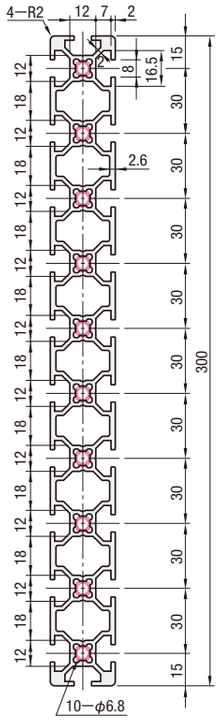

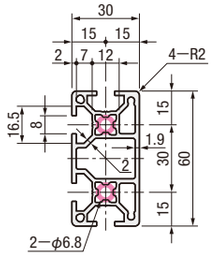

NEFS6—3090
NES6—3090
EFSB6—3090(黑色陽極處理)

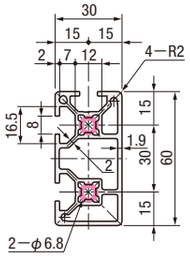

HFS6—3090

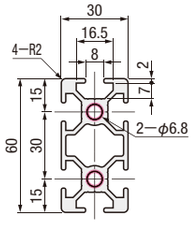

NEFS6—30120
EFS6—30120
EFSB6—30120(黑色陽極處理)

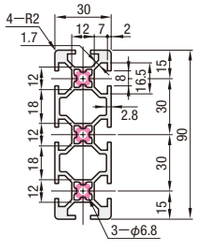

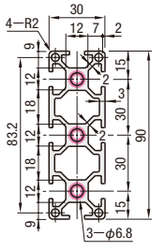

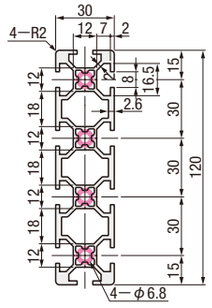

■L尺寸指定型

❶型式	❷型式	❸L 指定單位0.5mm	質量 kg/m	斷面積 mm²	斷面2次力矩mm⁴ ℓx	ℓy
NEFS6	3060	50～3000	1.44	535	5.49×10^4	20.6×10^4
	3090		2.24	831	8.80×10^4	69.05×10^4
	30120		3.01	1116	11.48×10^4	157.62×10^4
NEFSB6(黑色陽極處理)	3060		1.44	535	5.49×10^4	20.6×10^4
EFS6	3060		1.44	535	5.49×10^4	20.6×10^4
	3090		2.24	831	8.80×10^4	69.05×10^4
	30120		3.01	1116	11.48×10^4	157.62×10^4
	30300		7.15	2962	27.30×10^4	212.6×10^4
EFSB6(黑色陽極處理)	3060		1.44	535	5.49×10^4	20.6×10^4
	3090		2.24	831	8.80×10^4	69.05×10^4
	30120		3.01	1116	11.48×10^4	157.62×10^4
HFS6	3060		1.6	592	5.33×10^4	20.56×10^4
	3090		2.44	902	8.44×10^4	66.28×10^4
HFSB6(黑色陽極處理)	3060		1.6	592	5.33×10^4	20.56×10^4
CAF6(透明塗裝)	3060		1.6	592	5.33×10^4	20.56×10^4
NFSL6(輕量型)	3060		1.29	476	4.87×10^4	17.87×10^4
HFSL6(輕量型)	3060		1.29	476	4.87×10^4	17.87×10^4
HFSLB6(輕量型・黑色陽極處理)	3060		1.29	476	4.87×10^4	17.87×10^4
NEFSF6	3060		1.54	573	5.97×10^4	21.1×10^4
EFSF6	3060		1.54	573	5.97×10^4	21.1×10^4
NEFST6	3060		1.53	567	5.83×10^4	21.19×10^4
GNFS6(高剛性)	3060		1.71	634	5.95×10^4	23.78×10^4
GFS6(高剛性)	3060		1.71	634	5.95×10^4	23.78×10^4

Delivery 出貨日 **3** 日出貨
快作 第2日出貨 P.6

數量區分	標準訂購 少量	大量	特殊訂購 大量
數　量	1～79	80～160	161～
出貨日	一般	+1日	交期另估

超過表中最大數量時交期另估。P.5
超過標準訂購少量時，不適用快件。

Alteration 追加工
❶型式—❷型式—❸L—(LTP・RTP・TPW)
NEFS6—3090 — 500 — LTP
精密加工、攻牙孔、45°裁切、扳手孔、沉頭孔的追加工請參閱 P.2295～2298。

詢價 請依下列2種方式
24hrs Online WEB 系統
FAX
P.9 請電洽：02-2570-3766#0

<特長>

●擠型架用螺帽
使用 P.2276～2282中的各種鋁擠型用螺帽中的No.6型螺帽。No.後面的M為攻牙徑。

●擠型架用端蓋 P.2283
HFC6—3030—B(黑)適用於NEFS6—3030擠型架。

ex Example 使用範例

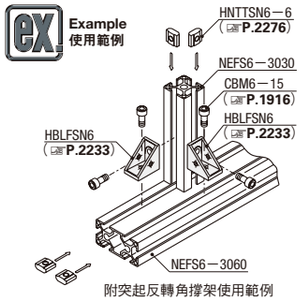

附突起反轉角撐架使用範例

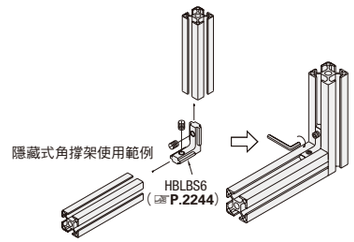

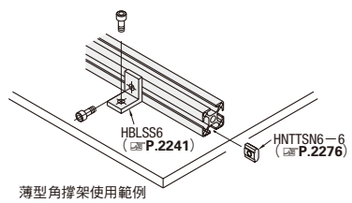

薄型角撐架使用範例

■特長：將擠型架加工而成的補強用角撐架。可用於連接角撐架之後還想要加強強度時。

請依照選定步驟❶～❸選擇型式和數值後再行訂購。

Order 訂購範例

型式(❶Type・❷No.)	—	❸L
HFBL6—3030	—	300

■補強用擠型架角撐架

HFBL6—3030

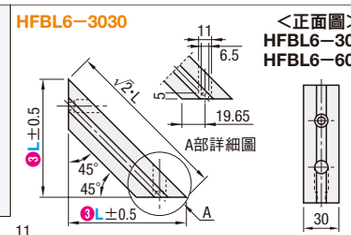

<正面圖>
HFBL6—3030
HFBL6—6030

HFBL6—6030

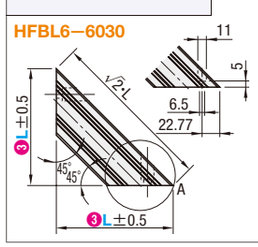

Ⓜ材　質　A6N01SS—T5
Ⓢ表面處理　白色陽極處理
(45度切割面與沉頭孔部無表面處理)
本商品為補強用，無法單體連結。請在連接角撐架後使用。

型式 ❶Type	❷No.	❸L 指定單位1mm	適用螺栓・螺帽 螺栓	數量	螺帽	數量
HFBL6	3030	100～500	CBM6—12	2	HNTTSN6—6	2
	6030					

Alteration 追加工
型式(❶Type・❷No.)—❸L—(SST・SSU・SSP)
HFBL6—3030 — 300 — SST

Alterations	Code	Spec.	適用角撐架
適用螺栓螺帽組	SST (不鏽鋼) SSU (預裝彈簧螺帽不鏽鋼) SSP (後裝彈簧螺帽不鏽鋼)	將角撐架安裝在擠型架上的適用螺栓・螺帽組。	HFBL6—3030
			HFBL6—6030

Code	螺栓 型式	數量	螺帽 型式	數量
SST	SCB6—12	2	HNTTBS6—6	2
SSU	SCB6—12		SHNTU6—6	
SSP	SCB6—12		SHNTP6—6	

無黑色陽極處理的螺栓・螺帽組。

Delivery 出貨日 **5** 日出貨

數量區分	標準訂購 少量	大量
數　量	1～50	51～
出貨日	一般	交期另估

超過表中最大數量時交期另估。P.5