HEXAGONAL POSTS -FEMALE SCREW TYPE-

六角支柱

—二端內螺牙—

新刊載 橘色文字表示　交期縮短

■**特長**：可從全長、螺牙徑選擇。圓形支柱請參照**P.1797**。
■與LKC併用後，可以0.1mm為單位指定長度。

請依照選定步驟❶～❺選擇型式和數值後再行訂購。

Order 訂購範例

	型式（❶Type・❷B）	—	❸L	—	❹M	—	❺N
(L尺寸固定)	LSBRK13	—	100				
(L尺寸指定)	LSFB6	—	48				
(L尺寸・螺牙徑指定)	LSBF10	—	200	—	M4	—	N6

標準化加工品

CAD 2D 3D　RoHS10

Type L尺寸固定	L尺寸指定	L尺寸・螺牙徑指定	M材質	S表面處理
—	NLSFB	NLSBF	一般構造用鋼	—
LSBRK	LSFB	LSBF		染黑處理
PLSBRK	PLSFB	PLSBF		鍍無電解鎳
—	BLSFB	BLSBF		三價鉻酸鹽（黑色）
SLSBRK	SLSBFA	SLSBF	SUS304	—
—	ALSFB	ALSBF	A2011-T8	白色陽極處理

如對防鏽有要求，請優先選擇鍍無電解鎳表面處理和SUS304材質的產品。表面處理和防鏽方法請參照 P.3048～3050。

●L尺寸固定
●L尺寸指定

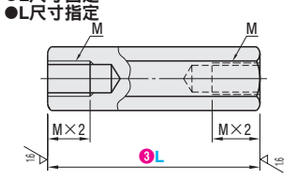

●L尺寸・螺牙徑指定

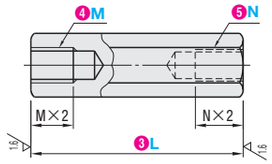

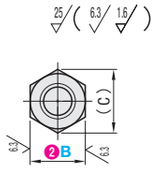

一般構造用鋼材質的產品均附防鏽油。　三價鉻酸鹽（黑色）的表面處理可能會有未到達內螺牙內部的情況。

■**L尺寸固定型**

型式 ❶Type	❷B	❸L 選擇	M（粗螺紋）	(C)
一般構造用鋼 LSBRK PLSBRK SUS304 SLSBRK	6	15 20 25 30 35 40 45 50	3	6.9
	7	20 25 30 35 40 45 50 60 70 80 90 100 110 120 130 140 150	4	8.1
	8	20 25 30 35 40 45 50 60 70 80 90 100 110 120 130 140 150 200	5	9.2
	10	25 30 35 40 45 50 60 70 80 90 100 110 120 130 140 150 200	6	11.5
	12	25 30 35 40 45 50 60 70 80 90 100 110 120 130 140 150 200	6	13.9
	13	35 40 45 50 60 70 80 90 100 110 120 130 140 150 200	8	15
	14	35 40 45 50 60 70 80 90 100 110 120 130 140 150 200	8	16.2
	17	40 45 50 60 70 80 90 100 110 120 130 140 150 200	10	19.6
	19	50 60 70 80 90 100 110 120 130 140 150 200	12	21.9

■**L尺寸指定**

型式 ❶Type	❷B	❸L 指定單位0.5mm	M（粗螺紋）	(C)
一般構造用鋼 NLSFB LSFB PLSFB BLSFB SUS304 SLSBFA A2011-T8 ALSFB	*5	8～ 100	2.6	5.8
	6	8～ 100	3	6.9
	7	10～ 200	4	8.1
	8	15～ 250	5	9.2
	10	25～ 350	6	11.5
	12	25～ 500	6	13.9
	13	30～ 500	8	15
	14	25～ 600	8	16.2
	17	40～ 600	10	19.6
	19	50～ 600	12	21.9
	24	50～ 700	16	27.7
	27	60～ 800	20	31.2
	30	60～1000	20	34.6
	32	75～1000	24	36.9

L≦M×4的內螺牙會貫穿。　L≦M×6時，內螺牙的下孔有時會貫穿。
L≦（M×2+5）+（N×2+5）時，內螺牙的下孔有時會貫穿。
⊗*ALSFB，ALSBF材質無B=5。

■**L尺寸・螺牙徑指定**

型式 ❶Type	❷B	❸L 指定單位0.5mm	❹M（粗螺紋）・❺N（粗螺紋）選擇	(C)
一般構造用鋼 NLSBF LSBF PLSBF BLSBF SUS304 SLSBF A2011-T8 ALSBF	*5	8～ 100	2 2.6	5.8
	6	15～ 100	3 4	6.9
	7	15～ 200	3 4 5	8.1
	8	20～ 250	3 4 5 6	9.2
	10	25～ 350	3 4 5 6 8	11.5
	12	25～ 500	3 4 5 6 8	13.9
	13	30～ 500	3 4 5 6 8 10	15
	14	30～ 600	3 4 5 6 8 10	16.2
	17	40～ 600	4 5 6 8 10 12	19.6
	19	50～ 600	4 5 6 8 10 12 16	21.9
	24	60～ 700	5 6 8 10 12 16 20	27.7
	27	60～ 800	5 6 8 10 12 16 20	31.2
	30	75～1000	5 6 8 10 12 16 20 24	34.6
	32	75～1000	5 6 8 10 12 16 20 24	36.9

L≧M×2+N×2
⊗*A2011-T8 材質無B=5。

L尺寸公差一般為
L 8～ 300 ±0.1
L 300.5～ 600 ±0.3
L 600.5～1000 ±0.4

Delivery 出貨日

●下述以外
3 日出貨
僅適用於當日PM1:30前提出申請之訂單；超過PM1:30之訂單出貨日+1日。

●ALSBF・ALSFB・BLSBF・BLSBF
7 日出貨

●ALSFB・ALSBF・BLSFB・BLSBF

數量區分	標準訂購 少量	標準訂購 大量	特殊訂購 大量
數量	1～49	50～100	101～
出貨日	一般	+5日	交期另估

超過表中最大數量時交期另估。 P.5

●其他

數量區分	標準訂購 少量	標準訂購 大量		特殊訂購 大量
數量	1～100	101～500	501～600	601～
出貨日	一般	+2日	+4日	交期另估

超過表中最大數量時交期另估。 P.5

Alteration 追加工

型式（❶Type・❷B）	—	❸L	—	❹M	—	❺N	—	(LKC・LVC・MD・ND)
LSFB6	—	42					—	LKC
LSBF10	—	200	—	M4	—	N6	—	LKC

⊗L尺寸固定不適用

	變更L尺寸公差	全長（L尺寸）精度變更	變更內螺牙部有效長度
Alterations	LKC	LVC	MD ND（MD(M×3)、ND(N×3)）
Code	LKC	LVC	MD ND
Spec.	L尺寸公差變更如下。 指定方法 LKC 指定單位0.1mm L / L公差 8～300 / ±0.05 300.5～600 / ±0.10 600.5～1000 / ±0.15 L尺寸固定不適用	下單多件時，各L尺寸的落差將控制在±0.02mm以內。 指定方法 LVC L≦200以下、且1明細列的訂單在10支以下時適用 ⊗L尺寸固定時無法適用	將內螺牙部有效長度變更為M（N）×3。 指定方法 MD6/ND6 （將M變更為MD、N變更為ND） MD×4+ND×4≦L 僅限L尺寸・螺牙徑指定適用 ⊗不適用於B=5

Example 使用範例

●安裝範例

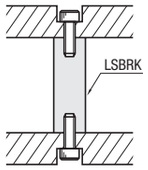

HEXAGONAL POSTS -COMBINATION TYPE-

六角支柱

—一端外螺牙一端內螺牙—

新刊載 橘色文字表示　交期縮短

■**特長**：欲指定外螺牙長度時，請參照MLC（變更外螺牙部長度）追加工或是螺牙長度指定商品**P.1793**。
■與LKC併用後，可以0.1mm為單位指定長度。

請依照選定步驟❶～❺選擇型式和數值後再行訂購。

Order 訂購範例

	型式（❶Type・❷B）	—	❸L	—	❹M	—	❺N
(L尺寸固定)	LSBWRK10	—	40				
(L尺寸指定)	LSBWF12	—	300				
(L尺寸・螺牙徑指定)	LSBG24	—	255	—	M16	—	N12

標準化加工品



CAD 2D 3D　RoHS10

Type L尺寸固定	L尺寸指定	L尺寸・螺牙徑指定	M材質	S表面處理
—	NLSBWF	NLSBG	一般構造用鋼	—
LSBWRK	LSBWF	LSBG		染黑處理
PLSBWRK	PLSBWF	PLSBG		鍍無電解鎳
—	BLSBWF	BLSBG		三價鉻酸鹽（黑色）
SLSBWRK	SLSBWF	SLSBG	SUS304	—

如對防鏽有要求，請優先選擇鍍無電解鎳表面處理和SUS304材質的產品。表面處理和防鏽方法請參照 P.3048～3050。

●L尺寸固定
●L尺寸指定

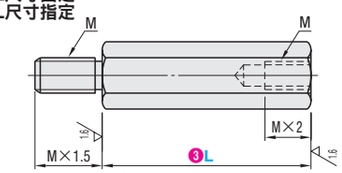

●L尺寸・螺牙徑指定

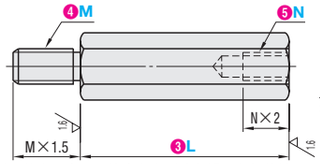

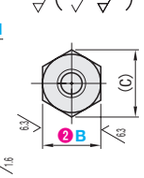

一般構造用鋼材質的產品均附防鏽油。　三價鉻酸鹽（黑色）的表面處理可能會有未到達內螺牙內部的情況。

■**L尺寸固定型**

型式 ❶Type	❷B	❸L 選擇	M（粗螺紋）	(C)
一般構造用鋼 LSBWRK PLSBWRK SUS304 SLSBWRK	6	15 20 25 30 35 40 45 50	3	6.9
	7	20 25 30 35 40 45 50 60 70 80 90 100 110 120 130 140 150	4	8.1
	8	20 25 30 35 40 45 50 60 70 80 90 100 110 120 130 140 150 200	5	9.2
	10	25 30 35 40 45 50 60 70 80 90 100 110 120 130 140 150 200	6	11.5
	12	25 30 35 40 45 50 60 70 80 90 100 110 120 130 140 150 200	6	13.9
	13	30 35 40 45 50 60 70 80 90 100 110 120 130 140 150 200	8	15
	14	35 40 45 50 60 70 80 90 100 110 120 130 140 150 200	8	16.2
	17	40 45 50 60 70 80 90 100 110 120 130 140 150 200	10	19.6
	19	50 60 70 80 90 100 110 120 130 140 150 200	12	21.9

■**L尺寸指定**

型式 ❶Type	❷B	❸L 指定單位0.5mm	M（粗螺紋）	(C)
一般構造用鋼 NLSBWF LSBWF PLSBWF BLSBWF SUS304 SLSBWF	5	8～ 100	2.6	5.8
	6	15～ 100	3	6.9
	7	20～ 200	4	8.1
	8	20～ 250	5	9.2
	10	25～ 350	6	11.5
	12	25～ 500	6	13.9
	13	30～ 500	8	15.0
	14	30～ 600	8	16.2
	17	35～ 600	10	19.6
	19	45～ 600	12	21.9
	24	55～ 700	16	27.7
	27	65～ 800	20	31.2
	30	65～1000	20	34.6
	32	80～1000	24	36.9

L=9以下時，內螺牙深度為M×1.5。

■**L尺寸・螺牙徑指定**

型式 ❶Type	❷B	❸L 指定單位0.5mm	❹M（粗螺紋）	❺N（粗螺紋）選擇	(C)
一般構造用鋼 NLSBG LSBG PLSBG BLSBG SUS304 SLSBG	5	8～ 100	2 2.6 3	2 2.6	5.8
	6	15～ 100	3 4 5	3 4	6.9
	7	20～ 200	3 4 5	3 4	8.1
	8	20～ 250	3 4 5	3 4 5	9.2
	10	25～ 350	3 4 5 6 8	3 4 5 6	11.5
	12	25～ 500	3 4 5 6 8 10	3 4 5 6 8	13.9
	13	30～ 500	3 4 5 6 8 10	3 4 5 6 8	15.0
	14	35～ 600	3 4 5 6 8 10 12	3 4 5 6 8 10	16.2
	17	35～ 600	4 5 6 8 10 12	4 5 6 8 10	19.6
	19	45～ 600	4 5 6 8 10 12 16	4 5 6 8 10 12	21.9
	24	55～ 700	5 6 8 10 12 16 20	5 6 8 10 12 16	27.7
	27	65～ 800	5 6 8 10 12 16 20 24	5 6 8 10 12 16 20	31.2
	30	80～1000	5 6 8 10 12 16 20 24	5 6 8 10 12 16 20 24	34.6
	32	80～1000	5 6 8 10 12 16 20 24	5 6 8 10 12 16 20 24	36.9

L≧N×3+2　M2.6且L=8～9時，內螺牙深度為M×1.5。

L尺寸公差一般為
L 8～ 300 ±0.1
L 300.5～ 600 ±0.3
L 600.5～1000 ±0.4

Delivery 出貨日

●BLSBWF・BLSBG

數量區分	標準訂購 少量	標準訂購 大量	特殊訂購 大量
數量	1～49	50～100	101～
出貨日	一般	+5日	交期另估

超過表中最大數量時交期另估。 P.5

●其他

數量區分	標準訂購 少量	標準訂購 大量		特殊訂購 大量
數量	1～100	101～500	501～600	601～
出貨日	一般	+2日	+4日	交期另估

超過表中最大數量時交期另估。 P.5

●右述以外
3 日出貨
僅適用於當日PM1:30前提出申請之訂單；超過PM1:30之訂單出貨日+1日。

●BLSBG・BLSBWF
7 日出貨

Alteration 追加工

型式（❶Type・❷B）	—	❸L	—	❹M	—	❺N	—	(LKC・LVC・MLC・ND)
LSBG24	—	400	—	M16	—	N12	—	LKC—MLC20

⊗L尺寸固定不適用

	變更L尺寸公差	全長（L尺寸）精度變更	變更外螺牙部長度	變更內螺牙部有效長度
Alterations	LKC	LVC	MLC	ND（N×3）
Code	LKC	LVC	MLC	ND
Spec.	L尺寸公差變更如下。 指定方法 LKC 使用LKC時，L尺寸可指定單位為0.1mm L / L公差 8～300 / ±0.05 300.5～600 / ±0.10 600.5～1000 / ±0.15 ⊗L尺寸固定不適用	下單多件時，各L尺寸的落差將控制在±0.02mm以內。 指定方法 LVC L≦200以下、且1明細列的訂單在10支以下時適用 ⊗L尺寸固定時無法適用	變更外螺牙部長度。 ⊗不適用於B=5。 MLC=指定單位0.1mm ⊗M×1≦MLC<M×1.5 指定方法 MLC10 ⊗L尺寸固定不適用	將內螺牙部有效長度變更為N×3。 指定方法 ND6 （將N變更為ND） ND×4≦L 僅限L尺寸・螺牙徑指定適用 ⊗不適用於B=5

Example 使用範例
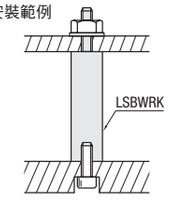
●安裝範例