

滾輪組(導引用懸臂型)



■特長：懸臂型寬度窄，為適合導引用途之產品。

Order 訂購範例

型式(Type) — 滾輪數

CROJKF — **22**

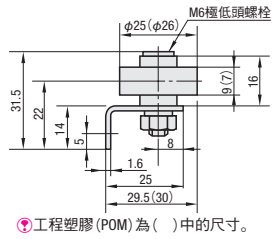
■懸臂型



■每1 pcs滾輪的耐荷重

滾輪材質	耐荷重
鋼	30kgf (294N)
工程塑膠(POM)	20kgf (196N)

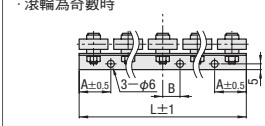
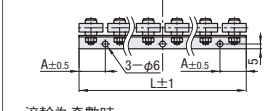
Type		M材質			S表面處理		
P=30	P=35	①滾輪	②軸承	③框架	①滾輪	②框架	③螺絲·螺帽
CRONK	CRONKF	鋼	鋼	鋼	三價鉻酸鹽	三價鉻酸鹽	三價鉻酸鹽
CROJK	CROJKF	工程塑膠(POM)	鋼	鋼	-	-	-



■安裝孔數會因全長(L)的長度改變。

●L<500: 安裝孔有2個時
下圖中央附近的孔不會被加工。

●L≥500: 安裝孔有3個時
滾輪為偶數時



A=27.5 (CRONK · CROJK)
A=32.5 (CRONKF · CROJKF)
B=15 (CRONK · CROJK)
B=17.5 (CRONKF · CROJKF)

型式 Type	滾輪數	L±1		安裝孔數	
		間距×數量 P=30	間距×數量 P=35	間距 P=30	間距 P=35
3	85	100	2	2	
4	115	135			
5	145	170			
6	175	205			
7	205	240			
8	235	275			
9	265	310			
10	295	345			
11	325	380			
12	355	415			
13	385	450			
14	415	485			
15	445	520			
16	475	555			
17	505	590			
18	535	625			
19	565	660			
20	595	695			
21	625	730			
22	655	765			
23	685	800			
24	715	835			
25	745	870			
26	775	905			
27	805	940			
28	835	975			
29	865	-	3		
30	895	-			
31	925	-			
32	955	-			
33	985	-			

Delivery 出貨日 **5** 日出貨

數量區分	標準訂購		特殊訂購	
	數量	出貨日	數量	出貨日
少量	1~60	一般	大量	61~
大量	61~	交期另估	大量	交期另估

Ⓢ超過表中最大數量時交期另估。ⓈP.5

詢價 請依下列2種方式

24小時 WEB系統 FAX

☎ P.9 請電洽: 02-2570-3766#0

Alteration 追加加工

型式(Type) — 滾輪數 — (CC)

CRONK — **20** — **CC**

Alteration	Code	Spec.
	CC	變更框架邊角的倒角尺寸。 指定方法 CC
將C3變更為C8		

Example 使用範例

CRONK

ⓈP=35無法對應滾輪數29以上規格。



滾輪組(交錯型)

■特長：交錯型的間距小，可抑制工件的跳動。

Order 訂購範例

型式(Type) — 滾輪數

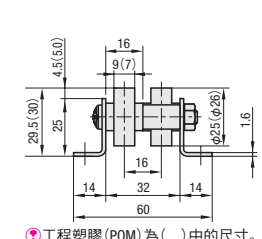
CRONM — **30**



■每1 pcs滾輪的耐荷重

滾輪材質	耐荷重
鋼	30kgf (294N)
工程塑膠(POM)	20kgf (196N)

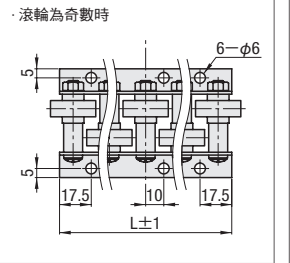
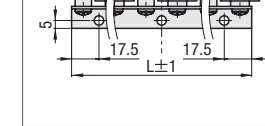
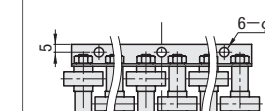
Type		M材質			S表面處理		
①滾輪	軸承	②框架	③螺絲·螺帽	①滾輪	②框架	③螺絲·螺帽	
CRONM		鋼		三價鉻酸鹽		三價鉻酸鹽	
CROJM	工程塑膠(POM)	鋼		-	-	-	



■安裝孔數會因全長(L)的長度改變。

●L<500: 安裝孔有4個時
下圖中央附近的孔不會被加工。

●L≥500: 安裝孔有6個時
滾輪為偶數時



型式 Type	滾輪數	L±1		安裝孔數
		間距×數量 P=20	間距×數量 P=20	
3	55	55	4	
4	75	75		
5	95	95		
6	115	115		
7	135	135		
8	155	155		
9	175	175		
10	195	195		
11	215	215		
12	235	235		
13	255	255		
14	275	275		
15	295	295		
16	315	315		
17	335	335		
18	355	355		
19	375	375		
20	395	395		
21	415	415		
22	435	435		
23	455	455		
24	475	475		
25	495	495		

鋼
CRONM
工程塑膠(POM)
CROJM

型式 Type	滾輪數	L±1		安裝孔數
		間距×數量 P=20	間距×數量 P=20	
26	515	515	6	
27	535	535		
28	555	555		
29	575	575		
30	595	595		
31	615	615		
32	635	635		
33	655	655		
34	675	675		
35	695	695		
36	715	715		
37	735	735		
38	755	755		
39	775	775		
40	795	795		
41	815	815		
42	835	835		
43	855	855		
44	875	875		
45	895	895		
46	915	915		
47	935	935		
48	955	955		
49	975	975		
50	995	995		

鋼
CRONM
工程塑膠(POM)
CROJM

Delivery 出貨日 **5** 日出貨

數量區分	標準訂購		特殊訂購	
	數量	出貨日	數量	出貨日
少量	1~60	一般	大量	61~
大量	61~	交期另估	大量	交期另估

Ⓢ超過表中最大數量時交期另估。ⓈP.5

詢價 請依下列2種方式

24小時 WEB系統 FAX

☎ P.9 請電洽: 02-2570-3766#0

Alteration 追加加工

型式(Type) — 滾輪數 — (CC)

CRONM — **20** — **CC**

Alteration	Code	Spec.
	CC	變更框架邊角的倒角尺寸。 指定方法 CC
將C3變更為C8		