新刊載
橘色文字表示

庫存品
隔日出貨

Order 訂購範例

型式(Type・No.)
CRU1025 CRU3055

CAD 2D 3D　RoHS

Type	滑座		耐熱溫度	軌道
	M材質	S表面處理		
CRU	S50C	染黑處理	−20～110℃	使用CRV(P.443)

■型式互換表

舊型式	新型式
SVT	CRU

■使用注意事項

交叉滾子滑座耐衝擊性非常低，掉落或施力過大時，將會產生滑動異常，使用時請特別注意。

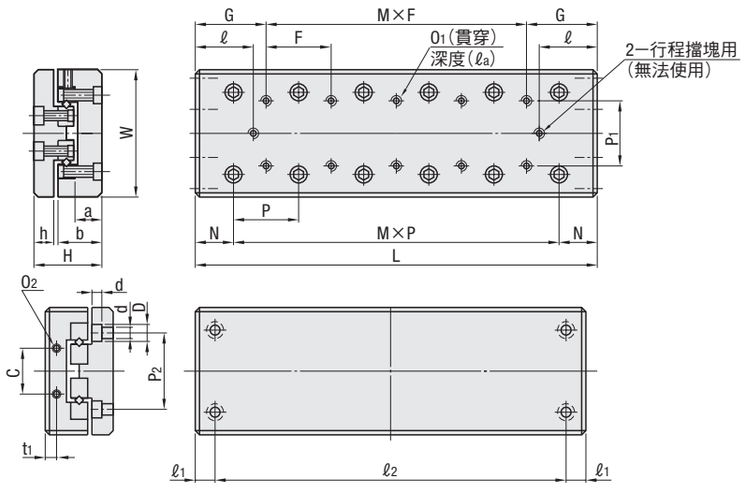

型式		主要尺寸				滑座面安裝孔尺寸					滑座面尺寸				側面尺寸						底座面安裝孔尺寸				
Type	No.	行程(往返)	H	W	L	G	M×F	P1	O1	ℓa	N	P	M×P	ℓ	a	b	h	C	t1	O2	P2	d	D	ℓ1	ℓ2
CRU	1025	12	17±0.1	30−0.2 −0.4	25	12.5	—	10	M2	4	7.5	10	1×10	2.5	7	11	5.5	12	2.5	M2	22	2.5	4.5	3.5	18
	1035	18			35		1×10						2×10	4.5											28
	1045	25			45		2×10						3×10	6											38
	2035	18	21±0.1	40−0.2 −0.4	35	17.5	—	15	M3	6	10	15	1×15	3	8	14	6.5	16	3.4	M2	30	3.5	6.5	5	25
	2050	30			50		1×15						2×15	4.5											40
	2065	40			65		2×15						3×15	7											55
	3055	30	28±0.1	60±0.1	55	27.5	—	25	M4	8	15	25	1×25	5.5	10.5	18.5	9	40	5.5	M3	40	4.5	8	10	35
	3080	45			80		1×25						2×25	10.5											60

Delivery 出貨日　3 日出貨

數量區分	標準訂購 少量	特殊訂購 大量
數量	1～10組	11組～
出貨日	一般	交期另估

超過表中最大數量時交期另估。P.5

No.	靜態容許力矩			基本額定荷重		本體重量*約(kg)	精密度	
	MA N・m	MB N・m	MC N・m	C(動態) N	Co(靜態) N		振幅A(μm)	振幅B(μm)
1025	1.79	1.79	3.23	465	478	0.10	2	4
1035	4.18	4.18	6.46	807	956	0.14		
1045	5.38	5.38	8.07	962	1195	0.16		5
2035	7.04	7.04	10.6	1101	1174	0.22		4
2050	11.7	11.74	15.8	1521	1761	0.30		
2065	16.4	16.4	21.1	1908	2348	0.38		5
3055	33.8	33.8	56.9	3617	4062	0.66		
3080	60.9	60.9	94.8	5409	6770	0.96		

kgf=N×0.101972

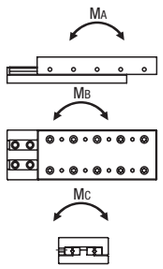

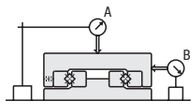

A：滑座中央部的平行度(μm)
B：側面的平行度(μm)

請依照選定步驟❶～❸選擇型式和數值後再行訂購。

Order 訂購範例

型式(❶Type・❷H)	—	❸L
BSG8	—	40

■沉頭孔型



■攻牙孔型

CAD 2D 3D　RoHS

Type			M材質	H硬度	耐熱溫度
沉頭孔	附定位孔沉頭孔	攻牙孔			
BSG	BSGP	BSGM	不鏽鋼	56HRC～	−20～80℃

軌道安裝用附屬螺絲
：H6沉頭孔型會附上附十字孔第1種圓頭小螺絲(M2×6)。
：H8沉頭孔型會附上護蓋螺栓(M2×6)。
已封入鋰皂基潤滑油(協同油脂製MULTEMP潤滑油PS2)。

■沉頭孔型(軌道部)

BSG
BSGP

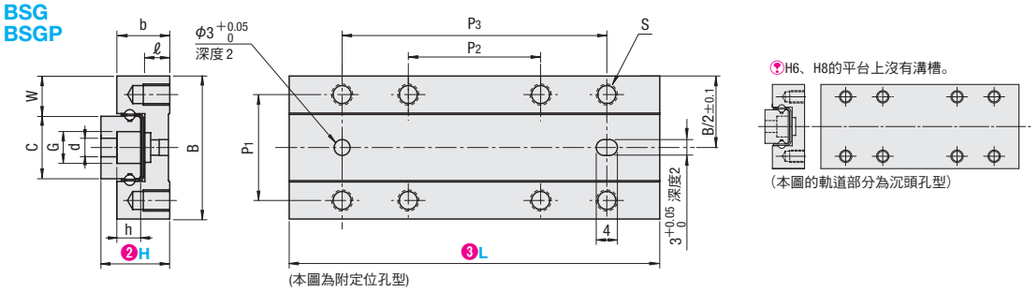

■攻牙孔型(軌道部)

BSGM

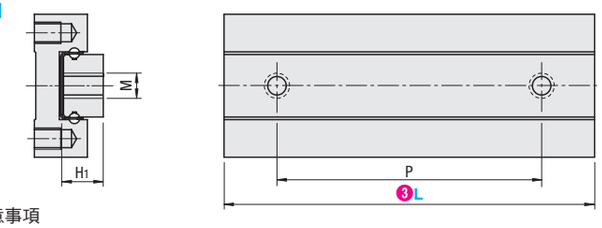

■使用注意事項

鋼珠線性滑軌耐衝擊性低，掉落或施力過大時，將會產生滑動異常，使用時請特別注意。

型式 ❶Type	❷H	選擇❸L	最大行程(往返)	W	B	P1	P2	P3	S	ℓ	b	C	H1	d×G×h	M	P	C(動態) N	Co(靜態) N	MA N・m	MB N・m	MC N・m	質量(g)	振幅A(μm)	振幅B(μm)
																	滑塊尺寸						精密度	
																	導軌尺寸							
																	基本額定荷重		靜態容許力矩					
沉頭孔型 BSG	6	25	14	3.55	12	8	15	—	M2	1.5	4.5	4.9	4	2.4×3.5×1	M2.6	15	390	847	1.5	1.5	2.2	10	4	6
		40	19				15	30								30	603	1573	2.9	2.9	4.2	16		
附定位孔沉頭孔型 BSGP	8	25	14	5.1	17	12	15	—	M2.5	3	6.5	6.8	4.7	2.4×4.2×2.3	M3	15	628	1270	2.5	2.5	4.6	20		
		40	20				15	30								30	962	2329	5.1	5.1	8.5	33		
	10	*35	22	5.55	20	15	20	—	M3	3.5	7.8	8.9	5.5	3.5×6×3.5	M4	20	1038	2016	5.4	5.4	9.5	40		
		*55	28				20	40								40	1886	4032	11.1	11.1	19.0	65	5	8
攻牙孔型 BSGM	13	*45	26	7.6	27	20	25	—	M4	5	10	11.8	7.5	3.5×6×4.5	M4	25	1627	3334	10.6	10.6	20.7	93	4	6
		*70	36				25	50								50	2519	6192	20.0	20.0	38.4	146	5	8

BSGP型僅有加註＊之尺寸

kgf=N×0.101972

Delivery 出貨日

●BSG6—25・8—25・10—35
BSGM6—25・8—25
BSGP10—35

庫存品　隔日出貨P.5

當日出貨 僅適用於當日PM4:00前提出申請之訂單。

●左述以外

3 日出貨

數量區分	標準訂購 少量	特殊訂購 大量
數量	1～20	21～
出貨日	一般	交期另估

超過表中最大數量時交期另估。P.5

詢價 請依下列2種方式
24 hours
WEB 系統
FAX
P.9 請電洽：02-2570-3766#0

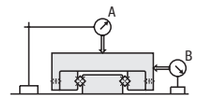

A：滑座中央部的平行度(μm)
B：側面的平行度(μm)

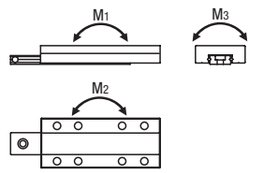

MiSUMi e-Catalog ▸▸▸ 在我的零件表中也能簡單地進行試算表管理！
http://tw.misumi-ec.com 台灣三住 搜尋