


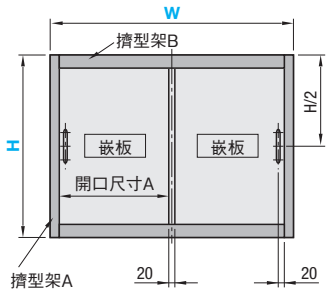
SLIDING DOOR UNIT 拉門組件

CAD資料夾名稱：42_Frame_Unit

特長：依組件型號配送生產所備用的附屬零件。

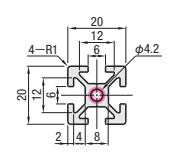


HRUA

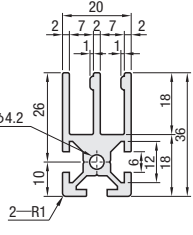


擠型架B
開口尺寸A
擠型架A

〈選擇HRUA5時的擠型架〉

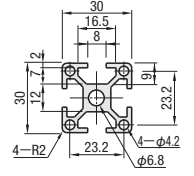


HFS5-2020

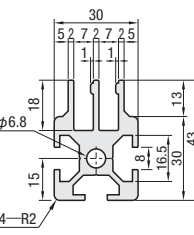


HFHRF5-2020

〈選擇HRUA6時的擠型架〉

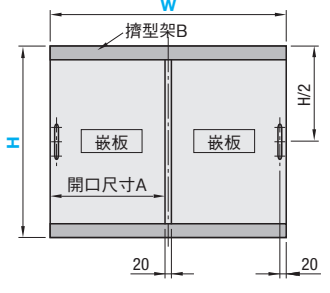


HFS6-3030



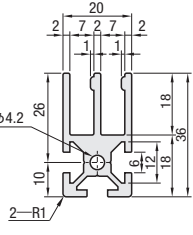
HFHRF6-3030

HRUB



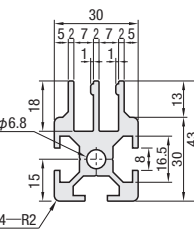
擠型架B
開口尺寸A

〈選擇HRUB5時的擠型架〉



HFHRF5-2020

〈選擇HRUB6時的擠型架〉



HFHRF6-3030

由客戶自行組裝。

使用擠型架 P.892

| 型式 | Type | No. | 嵌板選擇 (由下述Code選擇一種需要的材質・厚度) | W(寬) 指定 單位1mm | H(高) 指定 單位1mm | A 開口尺寸 | 構成零件 | | | | | | | |
|---------------|------|-----|-------------------------------|---------------------|---------------------|-----------|-------------|-------------|------------|-------------|----------|----|--------------------|---|
| | | | | | | | 擠型架A 零件 | 擠型架B 零件 | 緊固零件 零件 | 滑軌間隔條 數量 | 把手 零件 | 數量 | | |
| HRUA | 5 | | 壓克力(透明) | 500~2000 | 300~900 | W/2-56.5 | HFS5-2020 | HFHRF5-2020 | SCB5-25 | 4 | HRLSP | 2 | HHDS90 (附安裝用螺絲) | 2 |
| | 6 | | 聚碳酸酯(透明) | | | | HFS6-3030 | HFHRF6-3030 | SCB8-40 | | | | | |
| HRUB (無橫樑) | 5 | | PET(透明) | 500~1900 | 300~900 | W/2-36.5 | - | HFHRF5-2020 | - | - | HRLSP | 2 | HHDS90 (附安裝用螺絲) | 2 |
| | 6 | | 制電聚氣乙烯(透明) | | | | HFHRF6-3030 | - | - | | | | | |

Order 訂購範例
 型式 - 嵌板 - W - H
 HRUA6 - AC - 1200 - 750

Price 價格
 WOS


Delivery 出貨日
 WOS

| 型式 | W(mm) | H/高度(mm) | | 嵌板選擇 | 材料係數 |
|------|-------|-----------|---------|---------------|------|
| | | 300~599 | 600~900 | | |
| HRUA | 5 | 500~999 | | AC 壓克力(透明) | ×1.0 |
| | | 1000~1499 | | PC 聚碳酸酯(透明) | ×1.3 |
| | | 1500~2000 | | PY PET(透明) | ×0.9 |
| | | 500~999 | | ST 制電聚氣乙烯(透明) | ×1.3 |
| HRUB | 5 | 500~999 | | | |
| | | 1000~1499 | | | |
| | | 1500~2000 | | | |
| | | 500~999 | | | |
| 6 | 5 | 500~999 | | | |
| | | 1000~1499 | | | |
| | | 1500~2000 | | | |
| | | 500~999 | | | |

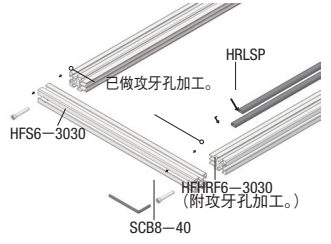
嵌板的特性請參照P.977。

Example 使用範例

HRUA的組裝範例




組裝一側的擠型架，然後將滑軌間隔條置入溝槽中。

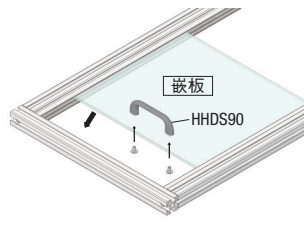


已做攻牙孔加工。
HRLSP
HFS6-3030
HFHRF6-3030 (附攻牙孔加工。)
SCB8-40

HRUB的安裝範例

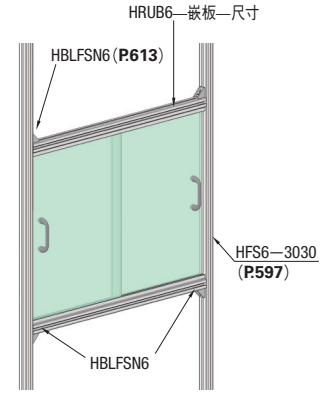


將把手安裝在嵌板上，並放入溝槽中。




嵌板
HHDS90

HRUB的安裝範例



另外一側也組裝上擠型架後即完成。



HRUB-嵌板-尺寸
HBLFSN6 (P613)
HBLFSN6
HFS6-3030 (P597)

斷面圖

斷面圖

用於小型護蓋的保養位置。

