規格追加
赤文字表示

角撐架

—8系列(溝槽寬度10mm)鋁擠型用—

8系列

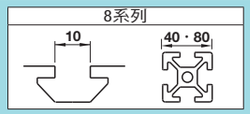

CAD資料夾名稱：40_Aluminum_Frames

■特長：將擠型架傾斜連接時使用的擠型角撐架。

■角撐架



Type	M材質	S表面處理
HBL45T□8 HBL135T□8	A6N01SS—T5	陽極處理

HBL45TS8

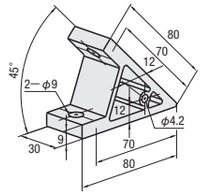

HBL45TD8

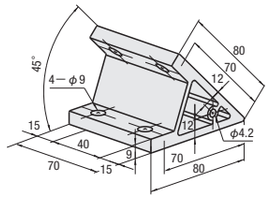

HBL135TS8

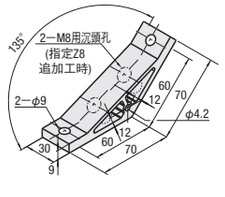

HBL135TD8

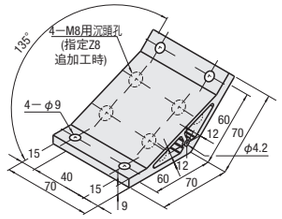

型式	質量(g)	適用螺栓・T螺帽				容許荷重(N)	NT$基準單價	NT$折扣單價
		螺栓	數量	T螺帽	數量		1~99 pcs	100~200
HBL45TS8	88	CBM8—20	2	HNTT8—8	2	2058		
HBL45TD8	204		4		4	2940		
HBL135TS8	103		2		2	2058		
HBL135TD8	240		4		4	2940		

Order 訂購範例 型式 HBL45TS8

Delivery 出貨日 WEB WOS

NT$ Price 價格 WEB WOS

Alteration 追加工 型式 HBL45TS8 — (C・SET・SST・SEU・SSU・SEP・SSP・Z8) — SET

WEB WOS

Alterations	Code	Spec.	適用角撐架
護蓋安裝孔追加工	C	在角撐架上做護蓋安裝用攻牙追加工。 (兩側M5深度15mm) (安裝用螺絲P.780 HCBM) 攻牙孔位置	HBL45TS8 HBL135TS8
135度角撐架沉頭孔追加工	Z8	在135度角撐架HBL135T□8上做2處沉頭孔加工。 (適用螺栓M8) ⊗不可與適用螺栓・螺帽組合併用	HBL135TS8 HBL135TD8

Example 使用範例

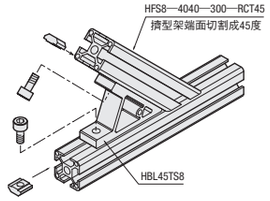

Alterations	Code	Spec.	適用角撐架	NT$/1Code					
				SET	SST	SEU	SSU	SEP	SSP
適用螺栓螺帽組	SET SST (不鏽鋼) SEU (硬裝彈簧螺帽) SSU (硬裝彈簧螺帽不鏽鋼) SEP (後裝彈簧螺帽) SSP (後裝彈簧螺帽不鏽鋼)	將角撐架安裝在擠型架上的適用螺栓・螺帽組。 (例)指定HBL45TS8時 螺栓: CBM8—20 2 螺帽: HNTT8—8 2 指定HBL45TS8以外時請確認各個適用的螺栓・螺帽。	HBL45TS8						
			HBL45TD8						
			HBL135TS8						
			HBL135TD8						

指定—SET,—SEU,—SEP時,附屬螺栓為RoHS非對應商品。

■特長：可在任意位置固定的鈑金角撐架。

■自由角度鈑金角撐架

M材　質　SPCC
S表面處理　三價鉻酸鹽

HBLPBL

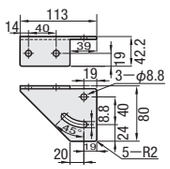

HBLPBR

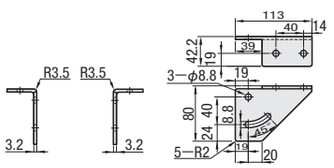

Order 訂購範例 型式 HBLPBL8

Delivery 出貨日 WEB WOS

NT$ Price 價格 WEB WOS

型式		對應擠型架	適用螺栓・螺帽				NT$基準單價	NT$折扣單價
Type	No.		附墊圈內六角孔螺栓	數量	螺帽	數量	1~99 pcs	100~150
HBLPBL HBLPBR	8	8系列40方形	CBST8—15	4	HNTT8—8	4		

Example 使用範例



Alteration 追加工 型式 HBLPBL8 — (SET・SET1) — SET

Alterations	Code	Spec.	適用角撐架
適用螺栓螺帽組	SET	搭配適用的螺栓・螺帽組	HBLPBL8 HBLPBR8
適用螺栓・螺帽和固定把手組	SET1	適用螺栓 3 pcs 固定把手(LNP) 1 pcs 平墊圈(PWF) 1 pcs 適用螺帽 4 pcs 上記為一組	HBLPBL8 HBLPBR8

自由角度角撐架

—8系列(溝槽寬度10mm)鋁擠型用—

8系列

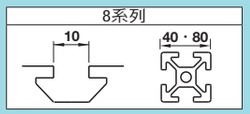

CAD資料夾名稱：40_Aluminum_Frames

■特長：連接擠型架時,可以在任意角度上連接。

■自由角度角撐架

Type	M材質	S表面處理
HBLTBA40 HBLTBBN40 HBLTBC40 HBLTBD40	A6N01SS—T5	陽極處理
附屬螺絲	SCM435	三價鉻酸鹽

擠型架側面安裝型
HBLTBA40

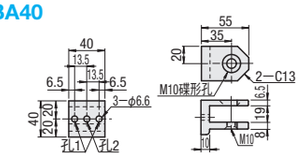

擠型架斷面安裝型
HBLTBBN40

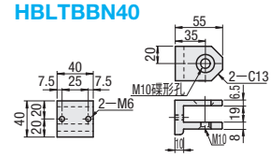

附固定把手型
HBLTBC40(①+③)
HBLTBD40(②+③)

①附固定把手
擠型架側面安裝型

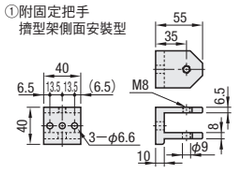

②附固定把手
擠型架斷面安裝型

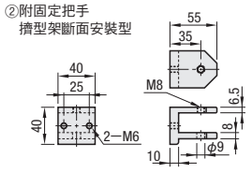

③附固定把手
擠型架斷面安裝型
(底座)

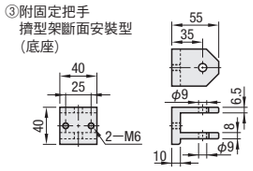

型式		對應擠型架	質量(g)	附屬品	數量	NT$基準單價	NT$折扣單價
Type	No.					1~14 pcs	15~50
HBLTBA	40	8系列 40方形	97	M10×16	1		
HBLTBBN			98				
HBLTBC			267	CLDM8—40—M	1		
HBLTBD			269				

Order 訂購範例 型式 HBLTBA40

Delivery 出貨日 WEB WOS

NT$ Price 價格 WEB WOS

Alteration 追加工 型式 — (SET・SET1・SET2・SET3・SET4・SET5)
HBLTBA40 — SET2
HBLTBBN40 — SET

Alterations	Code	型式		安裝處	附屬零件			
		Type	No.		螺栓	數量	螺帽/襯墊墊圈	數量
適用螺栓螺帽組	SET	HBLTBBN	40		CBM6—35	2	HDJFSN8	1
	SET1	HBLTBA		使用孔1	CBM6—20	2	HNTT8—6	2
	SET2			使用孔2	CBM6—20	1	HNTT8—6	1
	SET3	HBLTBC		使用孔1	CBM6—35	2	HDJFSN8	1
					CBM6—20	2	HNTT8—6	2
	SET4	HBLTBC		使用孔2	CBM6—35	2	HDJFSN8	1
					CBM6—20	1	HNTT8—6	1
	SET5	HBLTBD			CBM6—35	4	HDJFSN8	2

以預裝雙接合連接時,必須對擠型架進行S孔追加工(P.791)。
指定—SET□時,附屬螺栓為RoHS非對應商品。

Example 使用範例

(1) 擠型架斷面+斷面安裝

■連接方法
先對擠型架做S孔追加工(P.791),並以預裝雙接合及螺栓(SET)和2 pcs的HBLTBBN40連接。
(附固定把手型是以HBLTBD40和SET5進行連接)

■連接範例

(2) 擠型架側面+斷面安裝

■連接方法
在擠型架側面安裝1 pcs的HBLTBA40與螺栓螺帽組(SET1 or SET2)。
先對擠型架做S孔追加工(P.719),並在斷面側以預裝雙接合及螺栓(SET)與HBLTBBN40做連接。
(附固定把手型是以HBLTBC40和SET3 or SET4進行連接。)

■連接範例

通過孔1連接(追加工Code SET1)

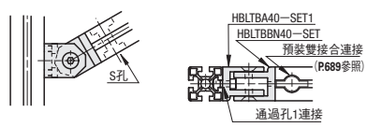

通過孔2連接(追加工Code SET2)

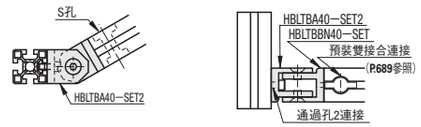

(3) 擠型架側面+側面安裝

■連接方法
使用2 pcs的HBLTBA40以螺栓螺帽組(SET1 or SET2)連接。

■連接範例

通過孔1連接(追加工Code SET1)

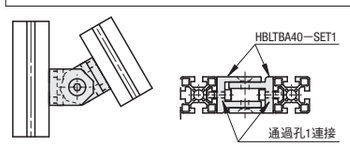
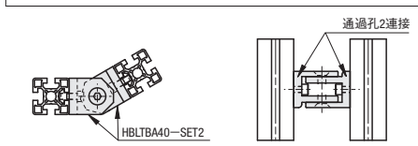
通過孔2連接(追加工Code SET2)