


■氟素橡膠擁有優越的耐藥性,是在橡膠中具有最高耐熱性的材料。■可透過追加工,將附背膠型的背膠變更為可黏著於有些許油脂殘留之處的黏著材料。
 ♡橡膠襯墊加工品請參照 P.483,橡膠塊請參照 P.450

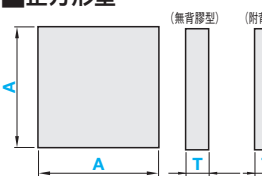


RoHS

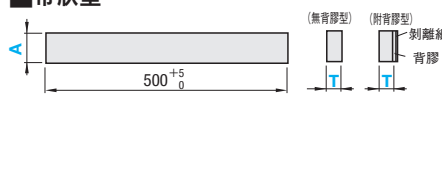
A尺寸固定型		A・B尺寸指定型		材質	硬度	顏色
無背膠	附背膠	無背膠	附背膠			
RBFM	RBFMA	RBFMF	RBFMFA	氟素橡膠 (FPM)	蕭氏硬度A80	黑
RBLM	RBLMA	RBLMF	RBLMFA	氟素橡膠 (FPM)	蕭氏硬度A60	黑
RBFW	RBFWA	RBFWF	RBFWFA	氟素橡膠 (FPM)	蕭氏硬度A70	白

♡背膠厚度為0.14~0.2mm。
 ♡黏著力資料請參照 P.466 (ADTR)
 ♡耐油性背膠的黏著力 P.448
 ♡特性 P.417

■正方形型



■帶狀型

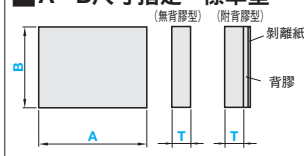


孔加工詳細尺寸

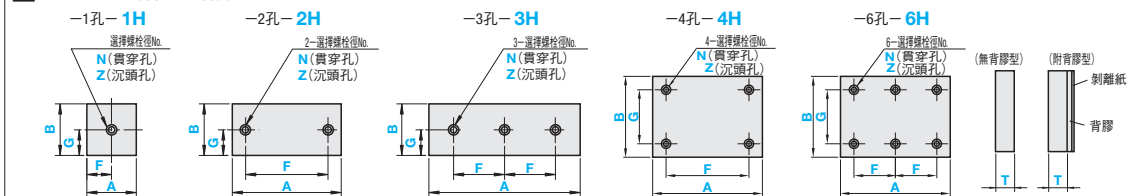
螺栓徑 No.	3	4	5	6	8	10
d	3.5	4.5	5.5	6.5	9	12
d1	6.5	8	9.5	11	14	17.5
h	3.5	4.5	5.5	6.5	9	11

N (貫穿孔) Z (沉頭孔)

■A・B尺寸指定—標準型—



■A・B尺寸指定—附孔加工型—



♡附背膠型 T4以上之規格,黏著背膠有可能因自體重量而脫落。請當做暫時固定使用或搭配使用螺栓固定。
 ♡A・B尺寸公差已變更。請確認上記的精密度基準。

■ 正方形型				■ 帶狀型				■ A・B尺寸指定—標準型—					
型式		T	A選擇	型式		T	A選擇	型式		指定單位1mm			
Type				Type				Type		A	B		
無背膠	附背膠	0.5	300	無背膠	附背膠	0.5	3	無背膠	附背膠	0.5	10~500	10~500	
RBFM	RBFMA	1		5	RBFM	RBFMA	10	2	RBFMF	RBFMFA	2	RBFMF・RBFMFA的T15以上僅限10~300	RBFMF・RBFMFA的T15以上僅限10~300
RBLM	RBLMA	2		10	RBLM	RBLMA	20	3	RBLMF	RBLMFA	3		
RBFW	RBFWA	3		30	RBFW	RBFWA	40	5	RBFWF	RBFWFA	5		
		5	50			50	10			10			
		10	RBFM・RBFMA的T15以上僅限300			3	80			15			
		15		5			10	100					20
		20											30
		30											
(T尺寸限制請參照下記)				(T尺寸限制請參照下記)				(T尺寸限制請參照下記)					
♡RBLM・RBLMA無法選擇T=15、20、30 ♡RBFW・RBFWA僅限T=1、2、3、5				♡RBFW・RBFWA無法選擇T=0.5、10				♡A≥B≥T ♡RBLMF・RBLMFA無法選擇T=15、20、30 ♡RBFWF・RBFWFA僅限T=1、2、3、5					

A・B尺寸指定—附孔加工型—			指定單位1mm (A≥B≥T)		指定單位0.5mm		選擇螺栓徑No.	
型式	No.	T	A	B	F	G	N (貫穿孔)	Z (沉頭孔)
Type								
無背膠	1H	0.5	25~500	25~500	5~495 (1H型)	5~495 (1H・2H・3H型)	3	—
附背膠	2H	1			9~491 (2H・4H型)	9~491 (4H・6H型)		—
RBFMF	3	2			9~245 (3H・6H型)	5~295 (1H・2H・3H型)		—
RBFMFA	5	3			9~145 (3H・6H型)	9~291 (4H・6H型)		—
RBLMF	10	5						—
RBLMFA	15	10						—
RBFWF	20	15					4	3 4
RBFWFA	30	20					5	4 5 6 8
		30					6	4 5 6 8
							8	4 5 6 8 10
							10	4 5 6 8 10
(T尺寸限制請參照下記)								

♡RBLMF・RBLMFA無法選擇T=15、20、30 ♡RBFWF・RBFWFA僅限T=1、2、3、5 ♡A≥B≥T
 ♡F尺寸的指定範圍,選擇1H型時必須符合：d (d1) /2+2.5≤F≤A-d (d1) /2-2.5,選擇2H・4H型時必須符合：d (d1) +5≤F≤A-d (d1) -5,選擇3H・6H型時必須符合：d (d1) +5≤F≤A/2-d (d1) /2-2.5。
 ♡G尺寸的指定範圍,選擇1H・2H・3H型時必須符合：d (d1) /2+2.5≤G≤B-d (d1) /2-2.5,選擇4H・6H型時必須符合：d (d1) +5≤G≤B-d (d1) -5。(d為選擇貫穿孔、d1為選擇沉頭孔時)



Order
訂購範例

■正方形・帶狀型

型式 — A

RBFM5 — 100

■A・B尺寸指定—標準型・附孔加工型—

型式 — A — B — F — G — 螺栓徑No.

RBFMF10 — 110 — 65

RBFMF4H20 — 200 — 150 — F140 — G100 — Z5



Delivery
出貨日

WEB
WOS



Price
價格



■正方形型

型式		NT\$基準單價	
Type	T	A	
		300	500
無背膠	0.5		
RBFM	1		
RBLM	2		
RBFW	3		
	5		
附背膠	10		
RBFMA	15		
RBLMA	20		
RBFWA	30		


■帶狀型

型式		NT\$基準單價							
Type	T	A							
		3	5	10	20	30	40	50	80 100
無背膠	0.5								
RBFM	1								
RBLM	2								
RBFW	3								
	5								
附背膠	10								
RBFMA	15								
RBLMA	20								
RBFWA	30								

■A・B尺寸指定—標準型・附孔加工型—

型式		A	NT\$基準單價					
Type	T		B					
			10~50	51~100	101~200	201~300	301~400	401~500
無背膠	0.5	10~50		—				
		51~100			—			
		101~200				—		
		201~300					—	
		301~400						—
		401~500						
附背膠	1	10~50		—				
		51~100			—			
		101~200				—		
		201~300					—	
		301~400						—
		401~500						
附背膠	2	10~50		—				
		51~100			—			
		101~200				—		
		201~300					—	
		301~400						—
		401~500						
附背膠	3	10~50		—				
		51~100			—			
		101~200				—		
		201~300					—	
		301~400						—
		401~500						
附背膠	5	10~50		—				
		51~100			—			
		101~200				—		
		201~300					—	
		301~400						—
		401~500						

♡RBLMF・RBLMFA無法選擇T=15、20、30
 ♡RBFWF・RBFWFA僅限T=1、2、3、5

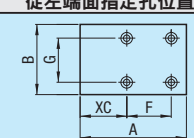
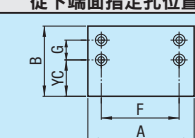


Alteration
追加工

型式 — A — B — F — G — 螺栓徑No. — (XC・YC・KT2)

RBFMF4H5 — 100 — 80 — F65 — G40 — N4 — YC30 — KT2

RBFMFA2 — 250 — 150

	從左端面指定孔位置	從下端面指定孔位置	背膠型變更
Alterations			將背膠變更為耐油性黏著背膠。
Code	XC	YC	KT2
Spec.	XC=指定單位1mm ♡5≤XC≤486 ♡(2H・4H型) $d (d_1) / 2 + 2.5 \leq XC \leq A - d (d_1) / 2 - 2.5$ ♡(3H・6H型) $d (d_1) / 2 + 2.5 \leq XC \leq A - 2F - d (d_1) / 2 - 2.5$	YC=指定單位1mm ♡5≤YC≤486 $d (d_1) / 2 + 2.5 \leq YC \leq B - G - d (d_1) / 2 - 2.5$	♡不適用於無背膠型。 ♡僅限T=1、2、3 ♡無法選擇帶狀型A=3、5。 ♡無法選擇RBFWA・RBFWFA。 [指定方法] KT2

■附耐油性背膠價格	
KT2(A尺寸)	加工費用
10~100	
101~200	
201~300	
301~400	
401~500	