

鉸鏈銷

—止迴螺絲固定型・附頭緣止迴螺絲型—



鉸鏈銷

—兩面加工型—

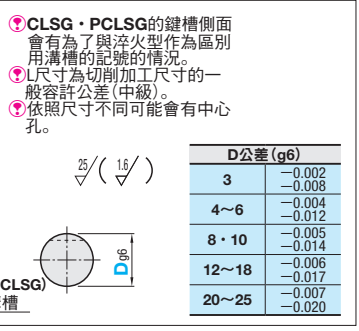


⚠️非型錄規格商品請參照 P.131
 ⚙️CAD資料夾名稱: 13_Hinge_Pins

⚠️非型錄規格商品請參照 P.131
 ⚙️CAD資料夾名稱: 13_Hinge_Pins



Type	材質	硬度	表面處理
CLSG	相當於S45C	—	染黑處理
CLSGH		40~45HRC	
PCLSG		—	
PCLSGH	SUS304	40~45HRC	鍍無電解鍍
SCLSG		—	
SCLSGH	相當於SUS440C	45~50HRC	—

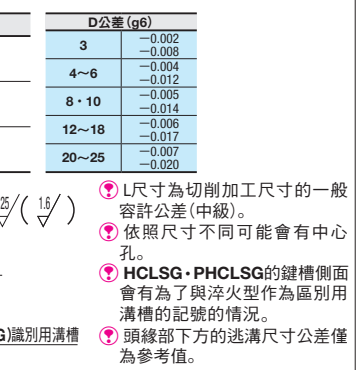


D公差 (g6)	
3	-0.002 -0.008
4~6	-0.004 -0.012
8·10	-0.005 -0.014
12~18	-0.006 -0.017
20~25	-0.007 -0.020

型式 Type	D	L 指定單位0.1mm	指定單位1mm		N	NTS標準單價								
			F	E		CLSG	CLSGH	PCLSG	PCLSGH	SCLSG	SCLSGH			
3	3	5.0~50.0	F=0 或 2≤F≤L/2	1≤E≤50	0.5									
4	4	10.0~60.0												
5	5	10.0~100.0			1									
6	6	15.0~100.0												
8	8	15.0~200.0			2									
10	10	25.0~200.0												
12	12	30.0~200.0												
13	13													
14	14													
15	15													
16	16													
17	17													
18	18													
20	20													
22	22													
25	25													



Type	D公差	材質	硬度	表面處理
HCLSG	g6	相當於S45C	—	染黑處理
HCLSGH			40~45HRC	
PHCLSG			—	
PHCLSGH	SUS304	—	40~45HRC	鍍無電解鍍
SHCLSG			—	
SHCLSGH	相當於SUS440C	45~50HRC	—	—



D公差 (g6)	
3	-0.002 -0.008
4~6	-0.004 -0.012
8·10	-0.005 -0.014
12~18	-0.006 -0.017
20~25	-0.007 -0.020

型式 Type	D	L 指定單位0.1mm	指定單位1mm		A	u	T	(n)	(N)	NTS標準單價								
			E	F						HCLSG	HCLSGH	PHCLSG	PHCLSGH	SHCLSG	SHCLSGH			
3	3	5.0~50.0	1≤E≤50	F=0 或 2≤F≤L/2	5.5	2.9	1.5	1.0	0.5									
4	4	10.0~60.0																
5	5	10.0~100.0			17	11.8	2	1	1									
6	6	15.0~100.0																
8	8	15.0~200.0			18	12.8	3	1.5	2									
10	10	20.0~200.0																
12	12	20.0~200.0			20	14.8												
13	13				21	15.8												
14	14				22	16.8												
15	15				23	17.8												
16	16				24	18.8												
17	17				25	19.8												
18	18				26	20.8												
20	20				27	21.8												
22	22				28	22.8												
25	25				29	23.8												



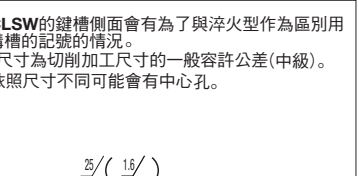
⚠️SHCLSGH有時會因為淬火而導致變色。
 ⚠️止迴螺絲固定型及附頭緣止迴螺絲型其E和F的指定順序不同。

Alterations	Alteration 追加加工		
	拆卸用攻牙追加加工	頭緣厚度變更	變更L尺寸公差
Code	MMC	TC	LKC
Spec.	指定方法 MMC	指定方法 TC3	指定方法 LKC
	D M (粗螺紋) 2 6 M3 6 8~14 M4 8 15~22 M6 12 25 M8 16 ⊗不適用於附頭緣止迴螺絲型 ⊗不適用於D3~5 (D=M) ⊙ 2 - N≤1時 F>M×2 ⊙ L>M×3	TC=指定單位0.5mm T<TC≤5 ⊗不適用於止迴螺絲固定型	L尺寸公差變更為±0.05。 ⊗不適用於止迴螺絲固定型

■特長: 固定2點以確實止迴。



Type	材質	硬度	表面處理
CLSW	相當於S45C	—	染黑處理
CLSWH		40~45HRC	
SCLSW	SUS304	—	—



D公差 (g6)	
4~6	-0.004 -0.012
8·10	-0.005 -0.014
12~16	-0.006 -0.017
20·25	-0.007 -0.020

型式 Type	D	L 指定單位0.1mm	指定單位1mm		N	NTS標準單價		
			F	T		CLSW	CLSWH	SCLSW
4	4	10.0~50.0	2≤F≤20	2≤T≤20	0.5			
5	5	10.0~60.0						
6	6	10.0~100.0	2≤F≤30	2≤T≤30	1			
8	8	15.0~100.0						
10	10	15.0~200.0	5≤F≤30	5≤T≤30	2			
12	12	25.0~200.0						
13	13							
14	14							
15	15							
16	16							
20	20	30.0~200.0						
25	25							

⚠️F+T≤L
 Order 訂購範例: 型式 - L - F - T
 CLSWH15 - 120.5 - F30 - T30

Delivery 出貨日: WEB WOS

Price 價格: WEB WOS

