單軸致動器 LX45 馬達附件/附件安裝治具

CAD資料夾名稱：07_Actuator

■馬達附件尺寸圖

註：請注意*記號為附件凸出滑軌之部分。

A4538
伺服
□38

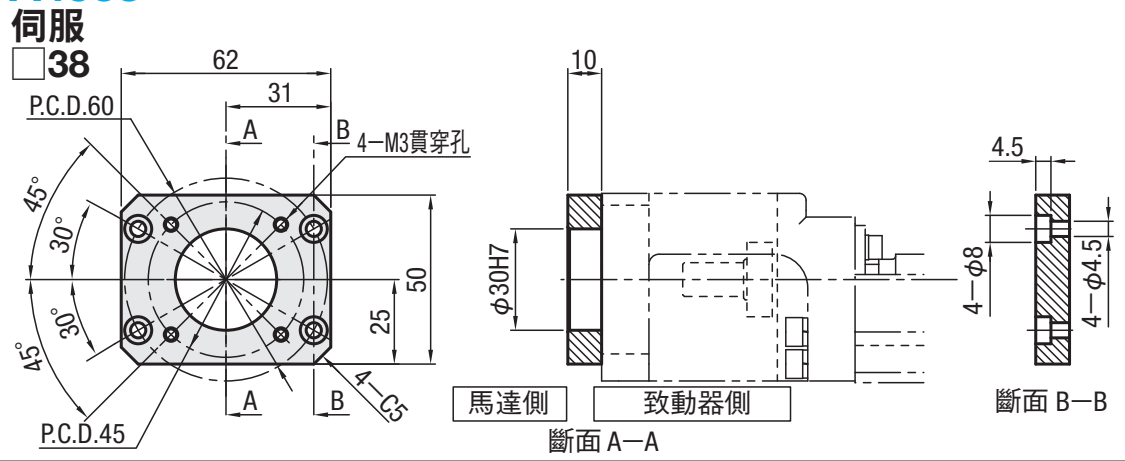

A4540
伺服
□40

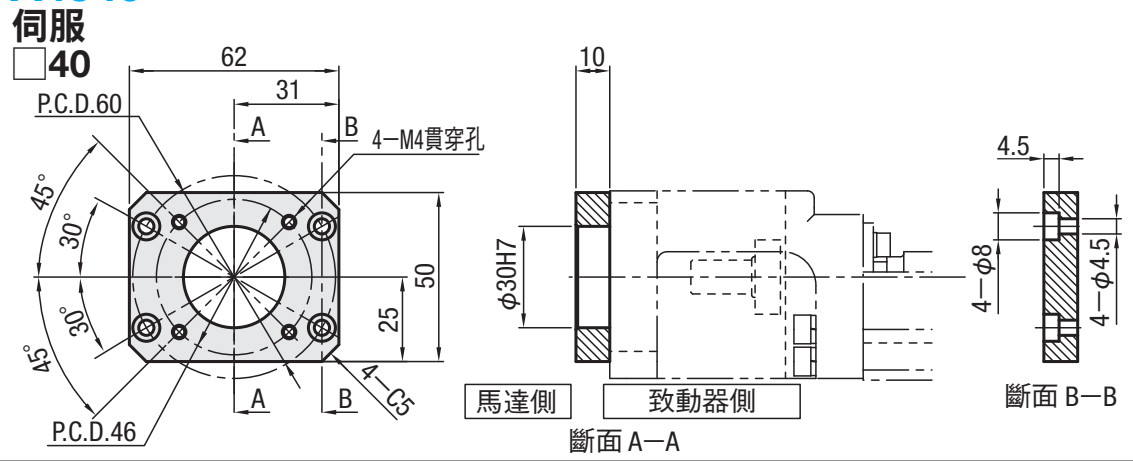

MA4560
伺服
□60

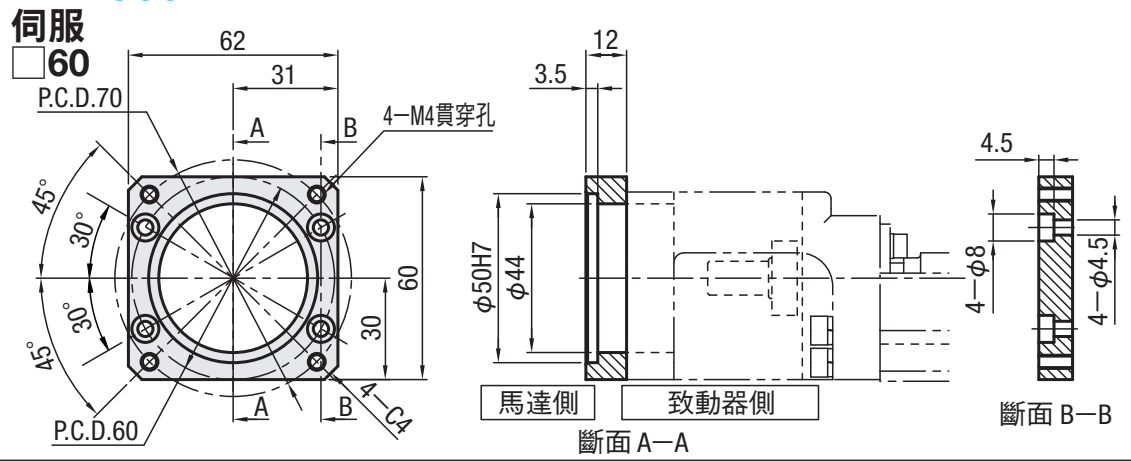

A4560
伺服
□60

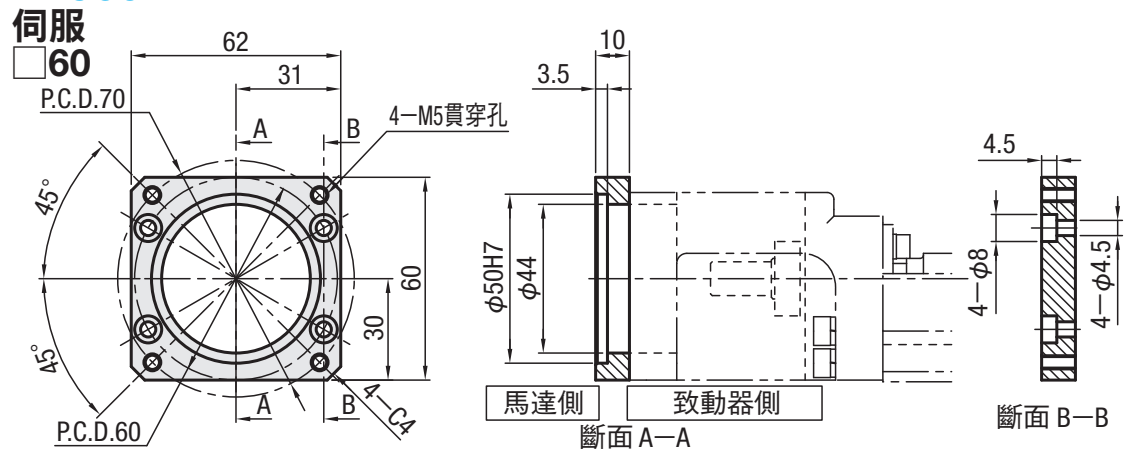

E4540
伺服
□40

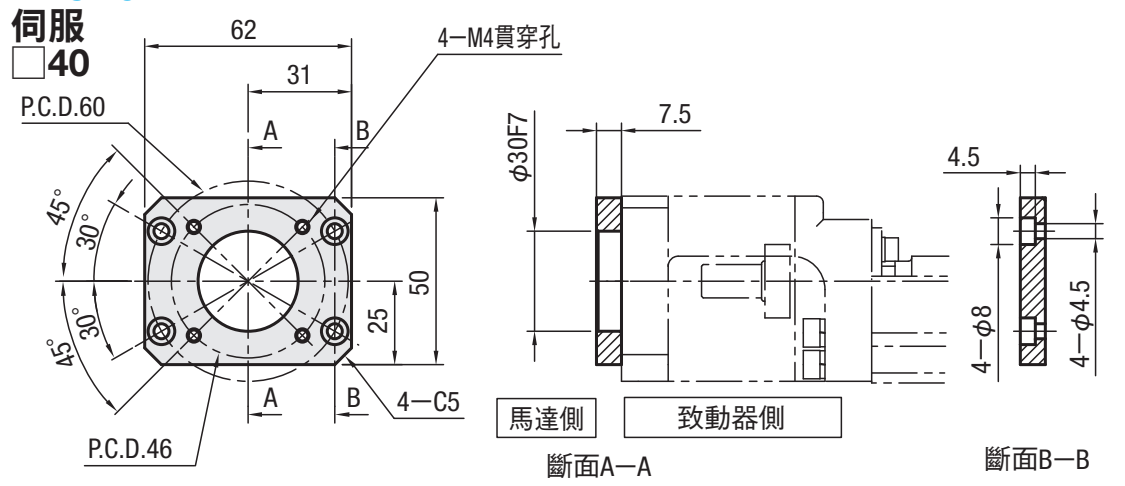

E4555
伺服
□55

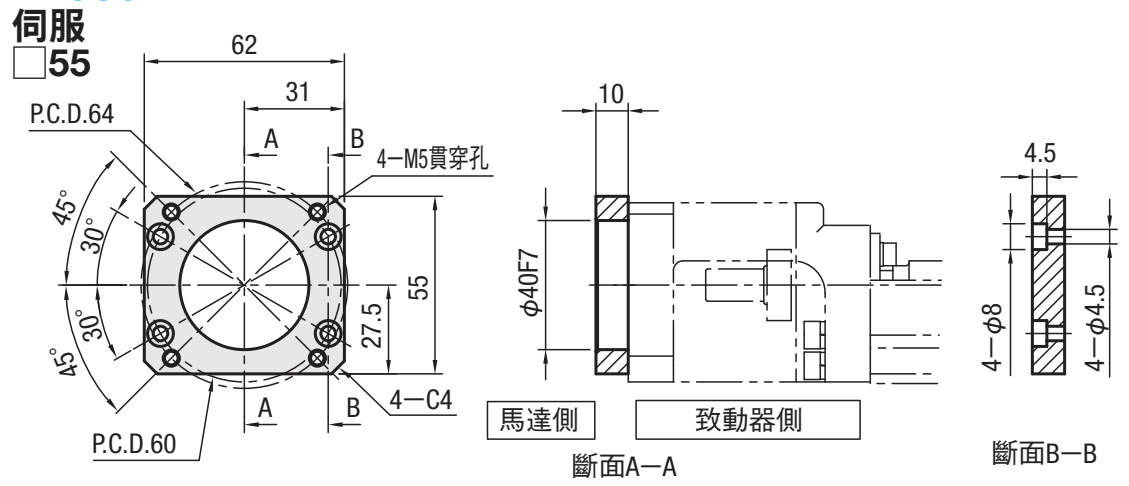

T4560
步進
□60

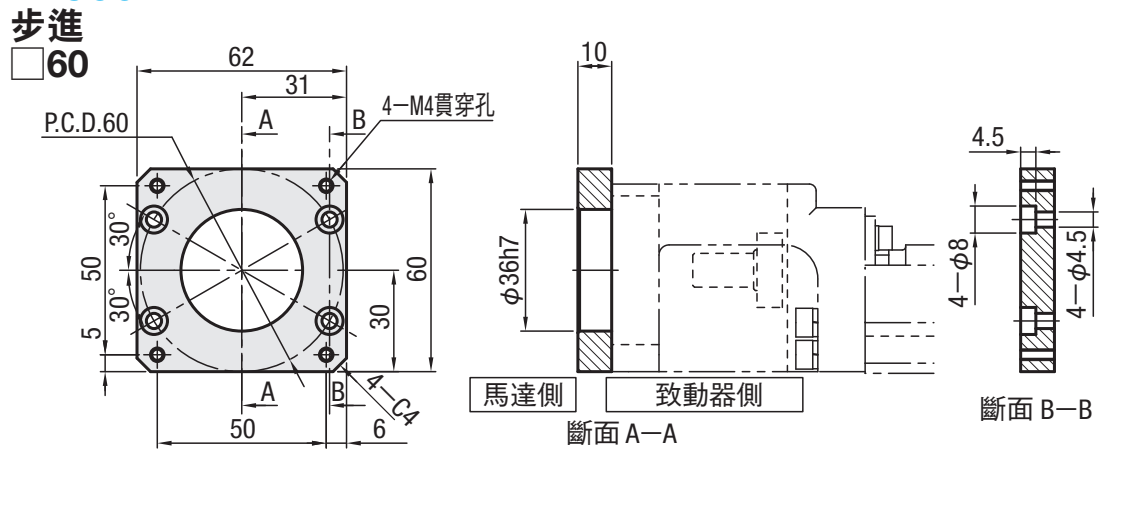

T4585
步進
□85

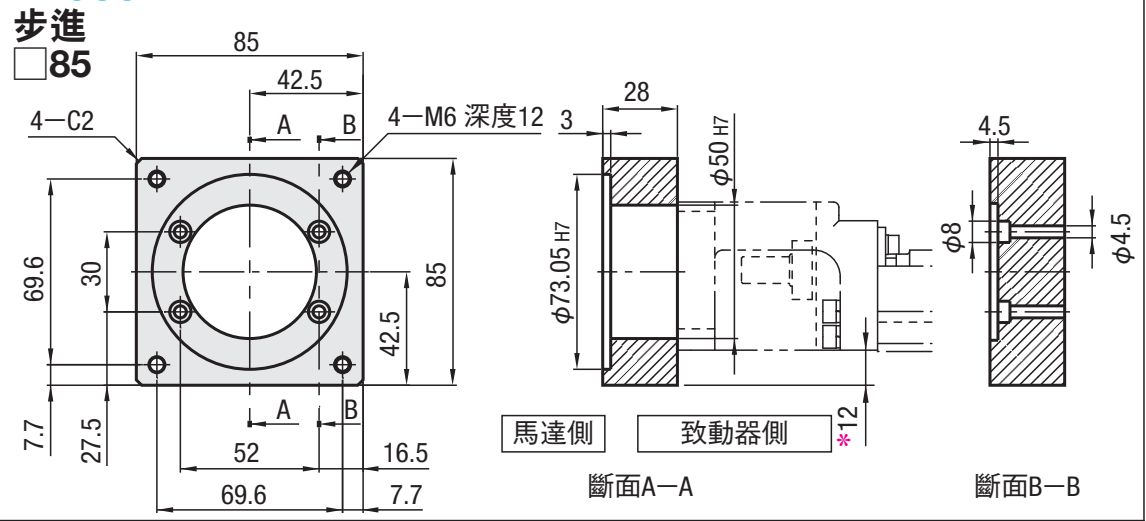

T4556.4
步進
□56.4

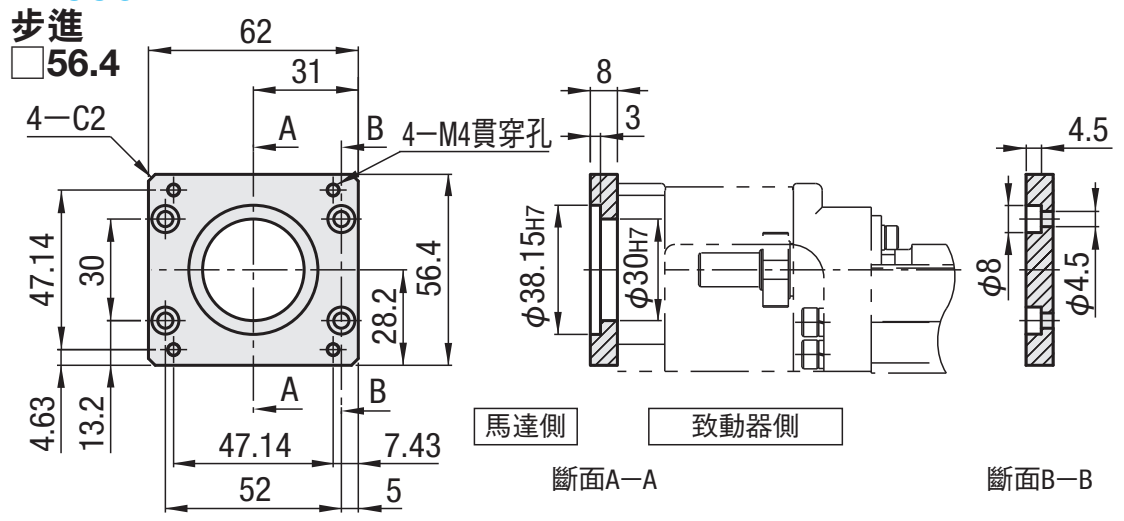

F
無馬達固定座型

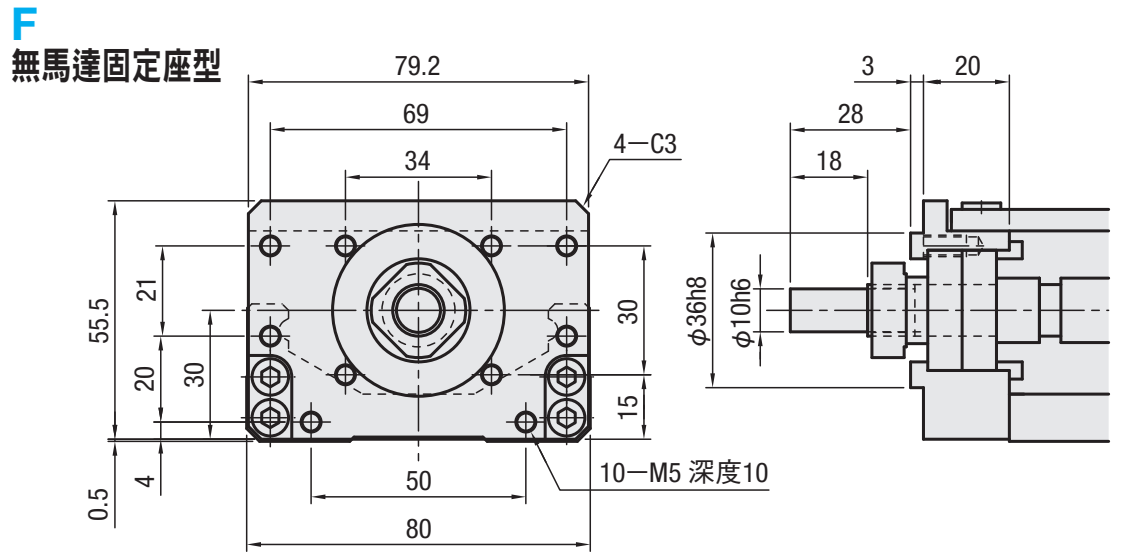

■附件安裝治具

JIGLX45

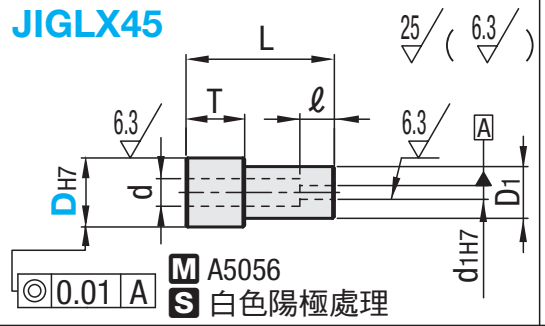

M A5056
S 白色陽極處理

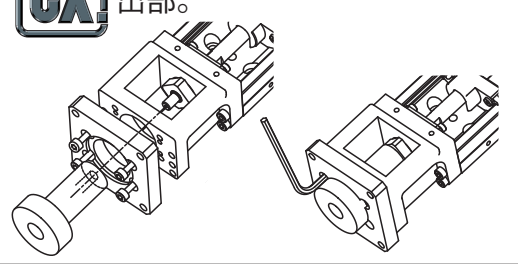

請使用於馬達附件的軸心突出部。

型式	D	適用附件	d	D1	d1	L	T	ℓ	NT$基準單價1~5pcs
JIGLX45	30	A4538/A4540/T4556.4	15	25	10	62	22	20	
	36	T4560				62	22		
	50	A4560/MA4560/T4585				61.5	13.5		

超過表中最大數量時請至WOS確認。

Order 訂購範例

型式	—	D
JIGLX45	—	30

Delivery 出貨日 WEB WOS

單軸致動器 LX45 感應器組合品(追加工)

CAD資料夾名稱：07_Actuator

■近距感應器型(SunX製)—安裝零件規格—

LX型式	Code (□為感應器數量) *感應器最多3 pcs	感應器種類・數量 GX—F12A (接近時on)	感應器種類・數量 GX—F12B (遠離時on)	感應器軌道部 滑軌 (1pcs)	感應器軌道部 安裝螺絲 (間距+1 pcs)	感應器部 (※數量為當感應器附件為1 pcs時) 感應器安裝螺絲 (1pcs)	感應器部 安裝螺帽 (1pcs)	停止塊 停止塊 (1pcs)	停止塊 停止塊安裝螺絲	NTS基準單價 (L≦440) 感應器數量 1 pcs	2 pcs	3 pcs	NT$基準單價 (L≧490) 感應器數量 1 pcs	2 pcs	3 pcs
LX45□□-B□ LX45□□-S□	XA□	□ pcs	—	SENC3□H	SCB3-5	CBSST3—8	LBNR3	專用	碟形小螺絲 M3—5(1 pcs)						
	XB□	—	□ pcs												
LX45□□C-B□	FA□	□ pcs	—						SCB3-6 (2 pcs)						
	FB□	—	□ pcs												
LX45□□C-S□	FAS□	□ pcs	—												
	FBS□	—	□ pcs												
LX45□□-B□ LX45□□-S□	XW1	1 pcs	1 pcs						碟形小螺絲 M3—5(1 pcs)	—		—	—		—
	XW2		2 pcs								—			—	
	XW3	2 pcs	1 pcs												
LX45□□C-B□	FW1	1 pcs	1 pcs						SCB3-6 (2 pcs)			—			—
	FW2		2 pcs								—			—	
	FW3	2 pcs	1 pcs												
LX45□□C-S□	FWS1	1 pcs	1 pcs									—			—
	FWS2		2 pcs								—			—	
	FWS3	2 pcs	1 pcs												

■光電感應器型(SunX製)—安裝零件規格—

LX型式	Code (□為感應器數量) *感應器最多3 pcs	光電感應器 (NPN輸出)	感應器軌道部 滑軌 (1 pcs)	感應器軌道部 安裝螺絲 (間距+1 pcs)	感應器部(*數量為當感應器附件為1 pcs時) 感應器固定座	固定座安裝螺絲螺帽	感應器安裝螺絲	感應器安裝墊圈	停止塊 停止塊 (1 pcs)	停止塊 停止塊安裝螺絲	NT$基準單價 (L≦440) 感應器數量 1 pcs	2 pcs	3 pcs	NT$基準單價 (L≧490) 感應器數量 1 pcs	2 pcs	3 pcs
LX45□□-B□ LX45□□-S□	SP□	PM—L24	SENC3□H	SCB3-5	專用	SCB3-5 (2pcs) LBNR3 (2pcs)	SCB2—6 (2pcs)	M2小型圓墊圈 (2pcs) M2彈簧墊圈 (2pcs)	專用	碟形小螺絲 M2.6—4(1 pcs)						
LX45□□C-B□	MP□								專用	SCB3-6 (2pcs)						
LX45□□C-S□	MPS□															

■光電感應器型(歐姆龍製)—安裝零件規格—

LX型式	Code (□為感應器數量) *感應器最多3 pcs	光電感應器 (NPN輸出)	感應器軌道部 滑軌 (1 pcs)	感應器軌道部 安裝螺絲 (間距+1 pcs)	感應器部(*數量為當感應器附件為1 pcs時) 感應器固定座	固定座安裝螺絲螺帽	感應器安裝螺絲	感應器安裝墊圈	停止塊 停止塊 (1 pcs)	停止塊 停止塊安裝螺絲	NT$基準單價 (L≦440) 感應器數量 1 pcs	2 pcs	3 pcs	NT$基準單價 (L≧490) 感應器數量 1 pcs	2 pcs	3 pcs
LX45□□-B□ LX45□□-S□	OP□	EE—SX951—R1M	SENC3□H	SCB3-5	專用	SCB3-5 (2pcs) LBNR3 (2pcs)	SCB3-6 (2pcs)	M3 小型圓墊圈 (2pcs)	專用	碟形小螺絲 M2.6—4(1 pcs)						
LX45□□C-B□	EP□								專用	SCB3-6 (2pcs)						
LX45□□C-S□	EPS□															

*感應器恕不單獨販售。

Delivery 出貨日 WEB WOS

Alteration 追加工

型式	—	滑塊數	—	馬達附件	—	基座全長 (L)	—	(Code)
LX4510	—	B1	—	A4540	—	590	—	XW1
LX4520C	—	B1	—	A4560	—	340	—	EP2

■近距感應器型安裝圖—SunX製—

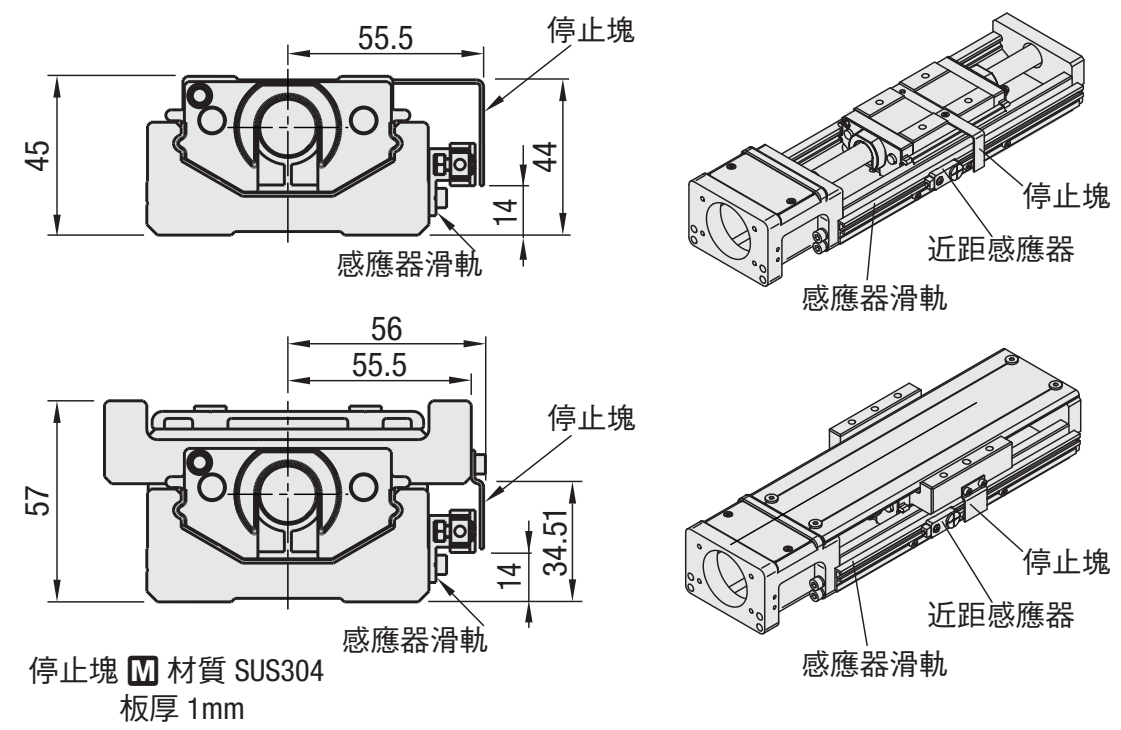

停止塊 M 材質 SUS304
板厚 1mm

■光電感應器型安裝圖—SunX製/歐姆龍製—

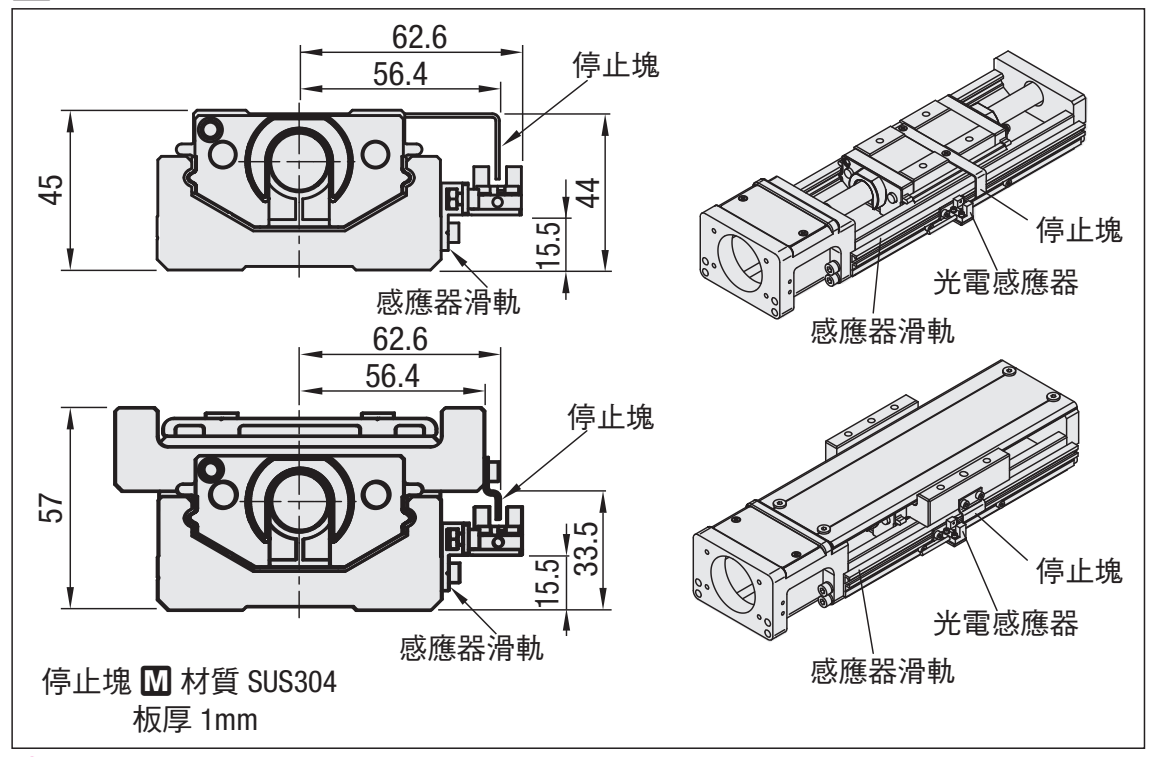

停止塊 M 材質 SUS304
板厚 1mm

■請注意

・感應器安裝零件將與LX致動器本體一同寄送。
零件的組裝請客戶自己進行。
・同包裹中的零件,請於開封後盡速確認。
由於有數個細小零件,恐有丟失之虞。
請小心使用。

SunX製及歐姆龍製的光電感應器,其外形尺寸為同一尺寸。
您所使用的感應器規格,請至各公司網站等進行確認。
L=390・490・590時感應器軌道安裝方向僅限上圖所示。