尼龍連結器電纜線 結線圖

D31R/COSYR/SYBR/ECR/VHR/LE16R/LE55R/LE31R/ELR/CL07R/SAVR

E電纜線

例) 腳針No.4　綠

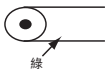

CN1 腳針No.	線芯識別 電線色	CN2 腳針No.
1	黑	1
2	白	2
3	紅	3
4	綠	4
5	黃	5
6	褐	6
7	藍	7
8	灰	8
9	橘	9
10	粉紅	10
11	淺藍	11
12	紫	12
13	白/黑	13
14	白/紅	14
15	白/綠	15
16	白/藍	16
17	黑/白	17
18	黑/紅	18
19	黑/綠	19
20	黑/藍	20

D31R/COSYR/SYBR/ECR/EHR/XHR/VHR/LE16R/LE55R/LE31R/ELR/CL07R/SAVR/UBR

A電纜線

例) 腳針No.4　綠

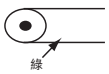

CN1 腳針No.	線芯識別 電線色	CN2 腳針No.
1	黑	1
2	白	2
3	紅	3
4	綠	4
5	黃	5
6	褐	6
7	藍	7
8	灰	8
9	橘	9
10	天藍	10
11	粉紅	11
12	淺綠	12

PHR

A電纜線

例) 腳針No.4　黃

CN1 腳針No.	線芯識別 電線色	電線色	CN2 腳針No.
1	橘	1	1
2	淺灰		2
3	白		3
4	黃		4
5	粉紅		5
6	橘	2	6
7	淺灰		7
8	白		8
9	黃		9
10	粉紅		10
11	橘	3	11
12	淺灰		12

D32R/D52R/UBR

WEB刊載商品

E電纜線

例) 腳針No.4　綠

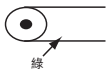

CN1 腳針No.	線芯識別 電線色	CN2 腳針No.
1	黑	1
2	白	2
3	紅	3
4	綠	4
5	黃	5
6	褐	6
7	藍	7
8	灰	8
9	橘	9

COSYR/SYBR/ECR/LE16R/LE55R/LE31R/SAVR

B電纜線

例) 腳針No.4　綠

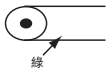

CN1 腳針No.	線芯識別 電線色	CN2 腳針No.
1	黑	1
2	白	2
3	紅	3
4	綠	4
5	黃	5
6	褐	6
7	藍	7
8	灰	8
9	橘	9
10	紫	10
11	粉紅	11
12	淺綠	12

PHR/EHR/XHR/SAVR

E電纜線

例) 腳針No.4

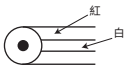

CN1 腳針No.	線芯識別 對／電線／識別線		CN2 腳針No.
1	1對	黑/無	1
2		黑/白	2
3	2對	紅/無	3
4		紅/白	4
5	3對	綠/無	5
6		綠/白	6
7	4對	黃/無	7
8		黃/白	8
9	5對	褐/無	9
10		褐/白	10
11	6對	青/無	11
12		藍/白	12
13	7對	灰/無	13
14		灰/白	14
15	8對	橘/無	15
16		橘/白	16

D32R/D52R

WEB刊載商品

A電纜線

例) 腳針No.4　綠

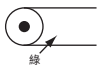

CN1 腳針No.	線芯識別 電線色	CN2 腳針No.
1	黑	1
2	白	2
3	紅	3
4	綠	4

6芯中從1芯開始白底上標有黑色編號。

D31T/D32T/D52T/COSYT/SYBT/UBT/ECT/PHT/EHT/XHT/VHT/LE16T/LE55T/LE31T/ELT/CL07T/SAVT/

CN1 腳針No.	CN2 腳針No.
1	1
2	2
3	3
4	4
5	5
6	6
7	7
8	8
9	9
10	10
11	11
12	12
13	13
14	14
15	15
16	16
17	17
18	18
19	19
20	20

關於D31R/D31T的腳針編號

◆連接器配置圖

1列（3芯・5芯）

1	2	3	4	5

2列（6芯・10芯・16芯・20芯）

三住腳針編號	1	n/2
A列	A1	A(n/2)
B列	B1	B(n/2)
三住腳針編號	n/2+1	n