




R04P




結線圖

CN1 腳針No.	線芯識別						CN2 腳針No.
	A電纜線	D電纜線		E、F電纜線			
	例) 腳針No.M 紅/黑 	例) 腳針No.A 白 		例) 腳針No.A 藍 			
腳針No.	絕緣色	線顏色	對	絕緣色	對	絕緣色	腳針No.
A	黑	無	1對	白	1對	藍	A
B	白	無		黑		白	B
C	紅	無	2對	紅	2對	黃	C
D	綠	無		黑		褐	D
E	黃	無	3對	綠	3對	綠	E
F	褐	無		黑		黑	F
G	藍	無	4對	黃	4對	紅	G
H	紫	無		黑		灰	H
J	灰	無	5對	褐	5對	紫	J
K	粉紅	無		黑		橘	K
L	白	黑	6對	藍	6對	藍	L
M	紅	黑		黑		褐	M

*屏蔽為平型。(未連接)

NPLT




結線圖

CN1 腳針No.	線芯識別						CN2 腳針No.
	A電纜線	D電纜線		E電纜線			
	例) 腳針No.12 紅/黑 	例) 腳針No.1 白 		例) 腳針No.1 藍 			
腳針No.	絕緣色/線顏色	對	絕緣色	對	絕緣色	腳針No.	
1	黑/無	1對	白	1對	藍	1	
2	白/無		黑		白	2	
3	紅/無	2對	紅	2對	黃	3	
4	綠/無		黑		褐	4	
5	黃/無	3對	綠	3對	綠	5	
6	褐/無		黑		黑	6	
7	藍/無	4對	黃	4對	紅	7	
8	紫/無		黑		灰	8	

*屏蔽連接至連結器內外殼。

OSC

結線圖

CN1 腳針No.	線芯識別						CN2 腳針No.
	A·V電纜線	B電纜線		C電纜線			
	例) 腳針No.2 	例) 腳針No.2 		例) 腳針No.1 白 			
腳針No.	絕緣色	對編號	絕緣色	對編號	絕緣色	腳針No.	
1	黑	1對	藍	1對	白	1	
2	白		白		黑	2	
3	紅	2對	黃	2對	紅	3	
4	綠		白		黑	4	

*屏蔽為平型(未連接)