

# 對應感應器尼龍連結器電纜線

## 對應感應器電纜 結線圖

FSC1-CUT,YT

CN1	線色
1	褐
2	黑
3	藍

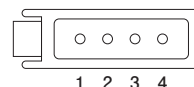
FSC1-ECON

CN1	線色	CN2
1	褐	1
2	黑	4
3	藍	3
	無	2

CN1



CN2



由嵌合面視電纜側連結器

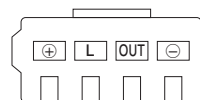
FSC2-CUT,YT

CN1	線色
⊕	褐
L	白
OUT	黑
⊖	藍

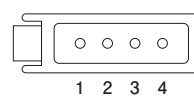
FSC2-ECON

CN1	線色	CN2
⊕	褐	1
L	白	2
OUT	黑	4
⊖	藍	3

CN1



CN2



由嵌合面視電纜側連結器

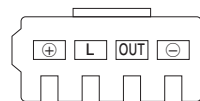
FSC3-CUT,YT

CN1	線色
⊕	褐
L	無
OUT	黑
⊖	藍

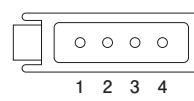
FSC3-ECON

CN1	線色	CN2
⊕	褐	1
L	無	2
OUT	黑	4
⊖	藍	3

CN1



CN2



由嵌合面視電纜側連結器

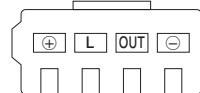
FSC4-CUT,YT

CN1	線色
⊕	褐
L	無
OUT	無
⊖	藍

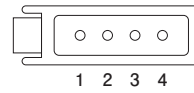
FSC4-ECON

CN1	線色	CN2
⊕	褐	1
L	無	2
OUT	無	4
⊖	藍	3

CN1



CN2



由嵌合面視電纜側連結器

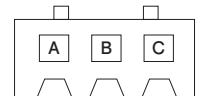
FSC5-CUT,YT

CN1	線色
A	褐
B	黑
C	藍

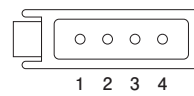
FSC5-ECON

CN1	線色	CN2
A	褐	1
B	黑	4
C	藍	3
	無	2

CN1



CN2



由嵌合面視電纜側連結器

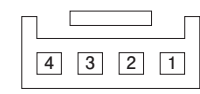
FSC6-CUT,YT

CN1	線色
1	褐
2	白
3	藍
4	黑

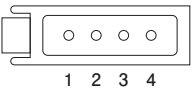
FSC6-ECON

CN1	線色	CN2
1	褐	1
2	白	2
3	藍	3
4	黑	4

CN1



CN2



由嵌合面視電纜側連結器

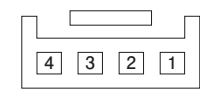
FSC7-CUT,YT

CN1	線色
1	褐
2	黑
3	白
4	藍

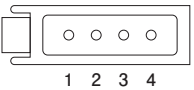
FSC7-ECON

CN1	線色	CN2
1	褐	1
2	黑	4
3	白	2
4	藍	3

CN1



CN2



由嵌合面視電纜側連結器


FSC8-CUT,YT

CN1	線色
1	褐
2	白
3	藍
4	黑

FSC8-ECON

CN1	線色	CN2
1	褐	1
2	白	2
3	藍	3
4	黑	4

CN1



CN2



由嵌合面視電纜側連結器