

MISUMI 經濟型 鋁擠型6系列 正方形 60×60mm 2列溝 4面溝

新商品 NEW



代表型號：E-TLCF6-6060-1000

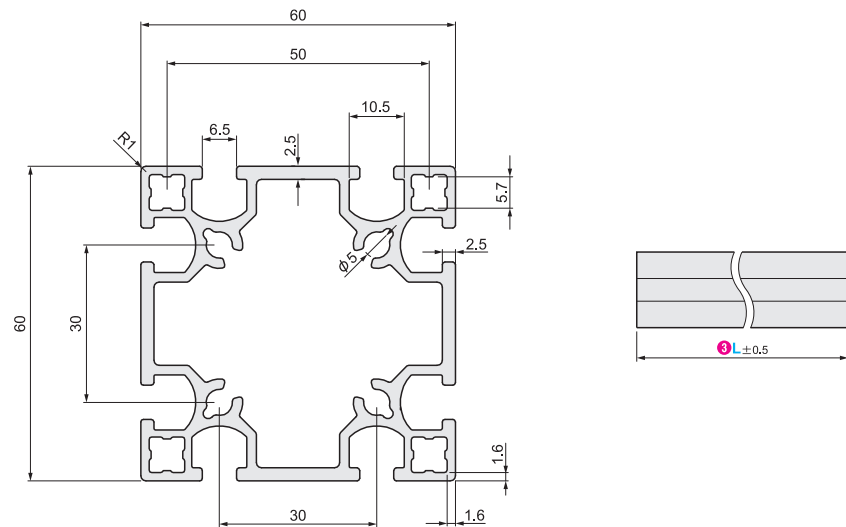
499 1支起訂 元/支 最低為標準品 59折

數量	折扣	出貨日
1~50	-	4日

①若超過以上訂購數量，交期另外洽詢。實際出貨日與價格以「訂購」時報價單中的內容為準。
②商品價格可能會根據原材料價格及市場情況等因素適時調整，請以官網顯示價格為準。

CAD 2D 3D

標準 E-TLCF6



材 質 6063-T5
表面處理 白色陽極處理

①斷面形狀可能會因為模具更新略有不同，但不影響配件使用。請以MISUMI官網資訊為準。

型式 ①Type	②框架尺寸	③全長L 指定單位0.5mm	荷重	重量 (kg/m)	斷面積 (mm ²)	斷面二次力矩 (mm ⁴)	
						<i>l_x</i>	<i>l_y</i>
E-TLCF6	6060	50~4000	標準	2.293	826	35.81×10 ⁴	35.81×10 ⁴

Order 訂購範例

請依照選定步驟①~③選擇型式和數值後再行訂購。
型式(①Type) - ②框架尺寸 - ③全長L
E-TLCF6 - 6060 - 1000

Alterations 追加加工

Order 訂購範例
型式(①Type) - ②框架尺寸 - ③全長L - (TPW...etc.)
E-TLCF6 - 6060 - 1000 - TPW

可對應45°斜切、端面攻牙孔、沉頭孔、扳手孔、隱藏式接頭專用S孔等多種追加加工。
關於追加加工的詳細說明及規格，請參照P.780~P.786。

型號生成方法

方法1 MISUMI官網搜尋
Type E-TLCF6
於網頁搜尋生成訂購型號

方法2 步驟1 MISUMI官網搜尋
關鍵字 鋁擠型6系列
於網頁搜尋生成訂購型號

步驟2 經濟型品牌選定
MISUMI 經濟型

MISUMI 經濟型 鋁擠型8系列 正方形 40×40mm 1列溝 4面溝

新商品 NEW



代表型號：E-TLCF8-4040-1000

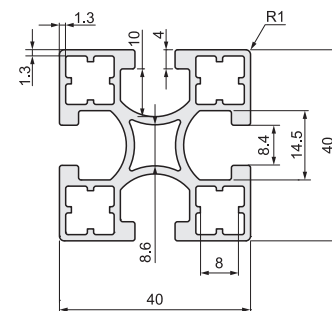
313 1支起訂 元/支 最低為標準品 58折

數量	折扣	出貨日
1~50	-	4日

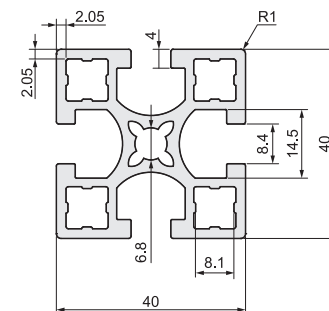
①若超過以上訂購數量，交期另外洽詢。實際出貨日與價格以「訂購」時報價單中的內容為準。
②商品價格可能會根據原材料價格及市場情況等因素適時調整，請以官網顯示價格為準。

CAD 2D 3D

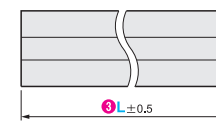
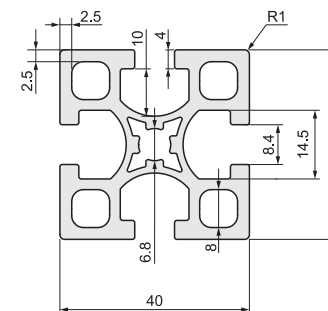
輕量 E-TLCFL8



標準 E-TLCF8



重型 E-TLCFW8



材 質 6063-T5
表面處理 白色陽極處理

①斷面形狀可能會因為模具更新略有不同，但不影響配件使用。請以MISUMI官網資訊為準。

型式 ①Type	②框架尺寸	③全長L 指定單位0.5mm	荷重	重量 (kg/m)	斷面積 (mm ²)	斷面二次力矩 (mm ⁴)	
						<i>l_x</i>	<i>l_y</i>
E-TLCFL8	4040	50~4000	輕量	1.303	469	7.476×10 ⁴	7.476×10 ⁴
E-TLCF8			標準	1.61	579	9.302×10 ⁴	9.302×10 ⁴
E-TLCFW8			重型	1.751	629	10.59×10 ⁴	10.59×10 ⁴

Order 訂購範例

請依照選定步驟①~③選擇型式和數值後再行訂購。
型式(①Type) - ②框架尺寸 - ③全長L
E-TLCF8 - 4040 - 1000

Alterations 追加加工

Order 訂購範例
型式(①Type) - ②框架尺寸 - ③全長L - (TPW...etc.)
E-TLCF8 - 4040 - 1000 - TPW

可對應45°斜切、端面攻牙孔、沉頭孔、扳手孔、隱藏式接頭專用S孔等多種追加加工。
關於追加加工的詳細說明及規格，請參照P.780~P.786。

型號生成方法

方法1 MISUMI官網搜尋
Type E-TLCFW8
於網頁搜尋生成訂購型號

方法2 步驟1 MISUMI官網搜尋
關鍵字 鋁擠型8系列
於網頁搜尋生成訂購型號

步驟2 經濟型品牌選定
MISUMI 經濟型