

MISUMI 經濟型 真空吸盤 MV系列 軟質風箱型

新商品 NEW

代表型號：E-MVDSN6

495 4個起訂 元/個 最低為標準品 57折

數量	折扣	出貨日
4~50	-	5日

◎若超過以上訂購數量，交期另外洽詢。實際出貨日與價格以「訂購」時報價單中的內容為準。

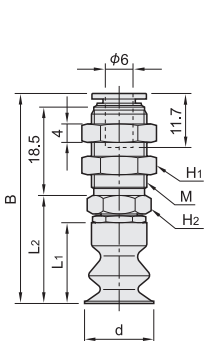


CAD 3D

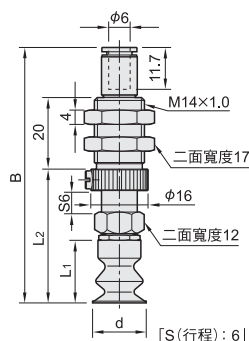
零件名稱	材質	表面處理
固定架/安裝配件	黃銅	鍍無電解鍍

吸盤材質	硬度	顏色
NBR合成橡膠	蕭氏硬度A55	黑色

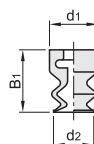
■固定式 頂端快速型 (K)



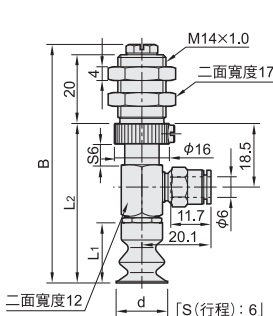
■彈簧式 頂端快速型 (T)



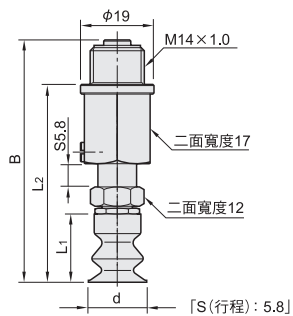
■吸盤單品



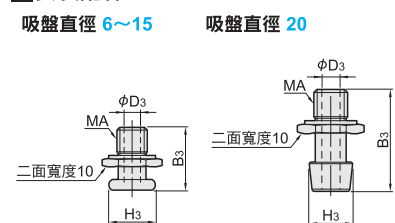
■彈簧式 橫向快速型 (L)



■彈簧式 頂端螺牙型 (S)



■安裝配件



■吸盤單品

Type	材質	安裝配件	吸盤直徑	吸盤尺寸			安裝配件尺寸			
				B1	d1	d2	B3	D3	H3	MA
E-VP	DT (NBR合成橡膠)	無指定(直接安裝) A(附安裝配件)	6	15	12	6	10	2	9	M4×0.7
			8			8				
			10			10				
			15			15				
			20			20				

◎安裝配件無指定之規格為8個起訂。

吸盤·軟管·空壓零件

接頭

P.635

流量調速閥

P.662

空氣軟管

P.669

真空吸盤

P.673

真空發生器

P.709

控制閥

P.721

氣源處理

P.729

壓力感應器

P.741

浮動接頭

P.743

■吸盤套裝

Type	固定架類型	吸盤材質	吸盤直徑	型式	
				d	L1
E-MVD	K (固定式 頂端快速型) T (彈簧式 頂端快速型) L (彈簧式 橫向快速型) S (彈簧式 頂端螺牙型)	N (NBR合成橡膠)	6	6	15
			8	8	
			10	10	15.5
			15	15	17.5
			20	20	20

◎吸盤單品規格參考左頁。

• 固定式 頂端快速型 (K)

吸盤直徑	固定架類型 (K形狀)				
	B	L2	二面寬度H1	二面寬度H2	M
6	44.6	21.1	14	12	M12×1.0
8					
10	45.1	21.6	17	14	M14×1.0
15	47.1	23.6			
20	49.7	27.7			

• 彈簧式 頂端快速型 (T)

吸盤直徑	固定架類型 (T形狀)		
	B	L2	彈簧最大荷重 (N)
6	69.6	35.1	4.0~7.1
8		35.6	
10	70.1	37.6	7.0~12.6
15	72.1		
20	71.7		

• 彈簧式 橫向快速型 (L)

吸盤直徑	固定架類型 (L形狀)		
	B	L2	彈簧最大荷重 (N)
6	67.2	44.1	4.0~7.1
8		44.6	
10	67.7	46.6	7.0~12.6
15	69.7	49	
20	72.1	49	

• 彈簧式 頂端螺牙型 (S)

吸盤直徑	固定架類型 (S形狀)		
	B	L2	彈簧最大荷重 (N)
6	60.1	48.4	7.9~15.0
8		48.9	
10	60.6	50.9	7.9~15.0
15	62.6	54.4	
20	66.1	54.4	

Order 訂購範例

請依照選定步驟①~④選擇型式和數值後再行訂購。
型式 (Type) · 材質 · 安裝配件 · 吸盤直徑
E-VPDT6

Order 訂購範例

請依照選定步驟①~④選擇型式和數值後再行訂購。
型式 (Type) · 固定架類型 · 吸盤材質 · 吸盤直徑
E-MVDSN6

■吸盤材質規格

吸盤材質	NBR合成橡膠	
高溫使用溫度極限	110°C	
低溫使用溫度極限	-30°C	
耐候性	△	
耐臭氣性	△	
耐酸性	△	
耐鹼性	○	
耐油性	(汽油·輕油)	◎
	(苯·甲苯)	△
表面電阻率	-	

型號生成方法



方法1 MISUMI官網搜尋
Type E-MVDSN
於網頁搜尋生成訂購型號

方法2



步驟1 MISUMI官網搜尋
關鍵字 吸盤 風箱
步驟2 經濟型品牌選定
MISUMI 經濟型
於網頁搜尋生成訂購型號