

代表型號：C-MSX954N-2M

178 1個起訂
元/個

160 51個起
元/個 大訂單再享 9折

數量	單價	折扣	出貨日
1~10	178	-	1日
11~50	169	95折	1日
51~99	160	9折	1日

若超過以上訂購數量，交期另外洽詢。實際出貨日與價格以「訂購」時報價單中的內容為準。

近接感應器

P.581

光電感應器

區域感應器

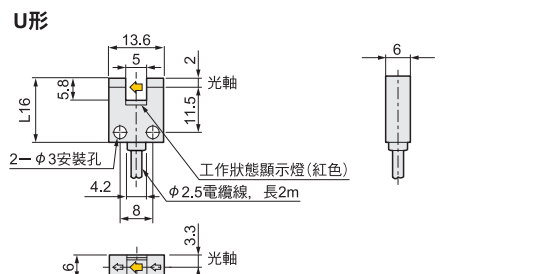
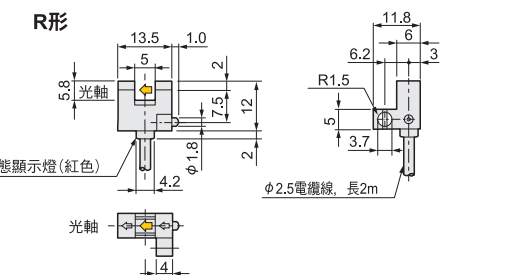
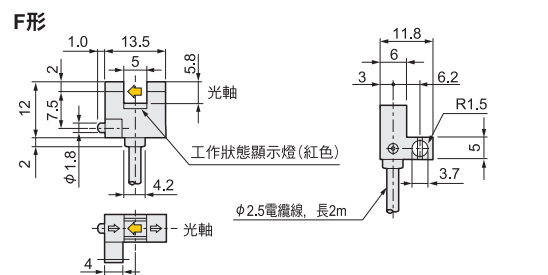
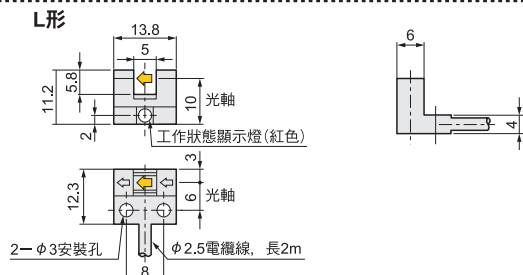
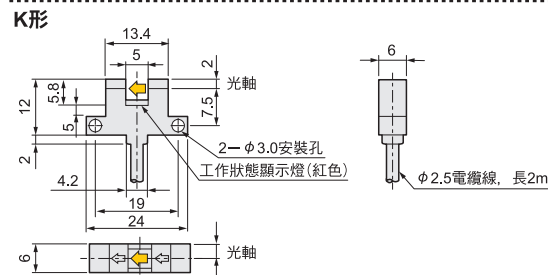
P.603

探針

P.608

11

感應器・探針



經濟型超小型槽型光電感應器(2m導線引出型)

型式	形狀	檢測距離	種類	指示燈模式	輸出方式	導線引出	
C-MSX950N-2M	K形	5mm	NPN 輸出	通電時亮燈， 檢測時減燈	同時配備 2個獨立輸出 (遮光時ON， 接收光時ON可切換)	標準2m	
C-MSX951N-2M	L形					耐折彎線2m	
C-MSX951N-2M-R	L形						
C-MSX952N-2M	F形						
C-MSX953N-2M	R形						
C-MSX954N-2M	U形						
C-MSX950P-2M	K形		PNP 輸出				標準2m
C-MSX951P-2M	L形						
C-MSX952P-2M	F形						
C-MSX953P-2M	R形						
C-MSX954P-2M	U形						

Order 訂購範例 型式 C-MSX954N-2M

型號生成方法 方法1 MISUMI官網搜尋 Type C-MSX954N-2M

方法2 關鍵字 感應器 2M導線 於網頁搜尋生成訂購型號

代表型號：EE-1010-MSM-2M

89 1個起訂
元/個

80 51個起
元/個 大訂單再享 9折

數量	單價	折扣	出貨日
1~10	89	-	1日
11~50	85	95折	1日
51~101	80	9折	1日

若超過以上訂購數量，交期另外洽詢。實際出貨日與價格以「訂購」時報價單中的內容為準。

近接感應器

P.581

光電感應器

區域感應器

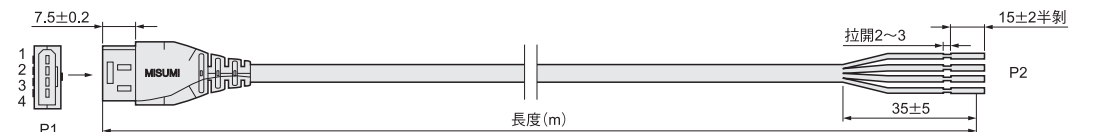
P.603

探針

P.608

11

感應器・探針

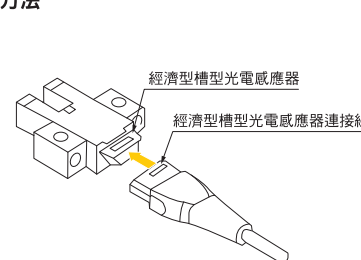


(長度公差：+100mm) 材質：銅、PVC

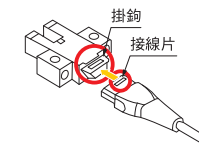
型式	連接器規格	芯數	CN1	CN2	電纜線額定電壓	導體截面積	外皮材質	長度(m)
EE-1010-MSM-2M	EE-1001 同系列	4	母頭	切斷剝線	30V	AWG28	PVC	2
EE-1010-MSM-3M								3

Order 訂購範例 型式 EE-1010-MSM-2M

使用方法

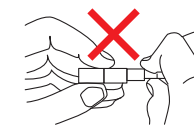


■連接線的插拔方式
①將連接線直接插入感應器，直到連接器接線片被感應器掛鉤鎖住。



②當拔出時，請確保施加足夠力道使連接器接線片可以從掛鉤鬆開。然後將其拔下。

注意事項：插上與拔下連接線時請確實握住連接器。另外，請勿握住端子或電纜線，否則會造成接觸不良。



型號生成方法 方法1 MISUMI官網搜尋 Type EE-1010-MSM-2M

方法2 關鍵字 槽型感應器線 於網頁搜尋生成訂購型號