

經濟型步進馬達

脈衝信號電壓可接DC5~24V

驅動器電源電壓交直通用，可正反接

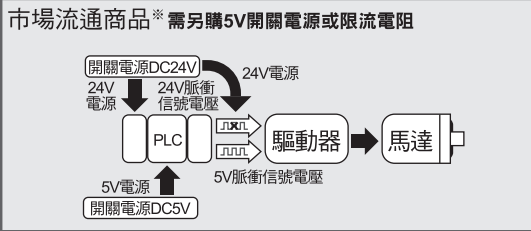


掃描觀看
產品特徵影片

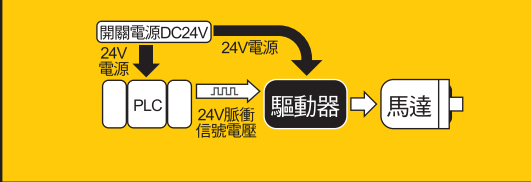


商品特徵

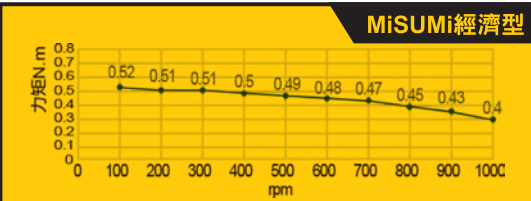
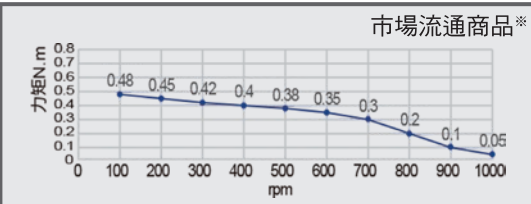
- 脈衝信號電壓可接DC5~24V，**無需另購**DC5V開關電源或串聯限流電阻



MiSUMi經濟型 無需另購5V開關電源或限流電阻

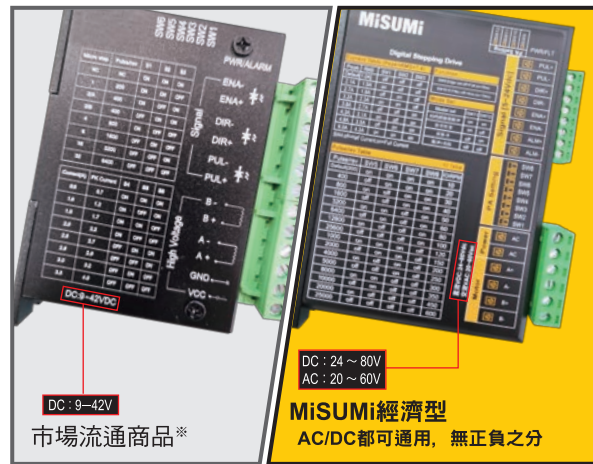


- 低速**扭矩大**，高速扭矩表現**優秀**



*市場流通商品，為本公司從網路或實體通路隨機採購的同類型商品。

- 交直流**通用**，可**正反接**



*僅57、86系列驅動器可正反接，20、28、35、42系列驅動器不可反接

- 運行**2小時**，溫升**穩定**



*實驗資料為本公司檢測所得，僅供參考。

MiSUMi 經濟型 步進馬達 20系列

+ 追加規格

代表型號：C-20STM01+DR42A

1,434 1組起訂
元/組

1,219 15組起
元/組

大訂單再享
↓ 85折

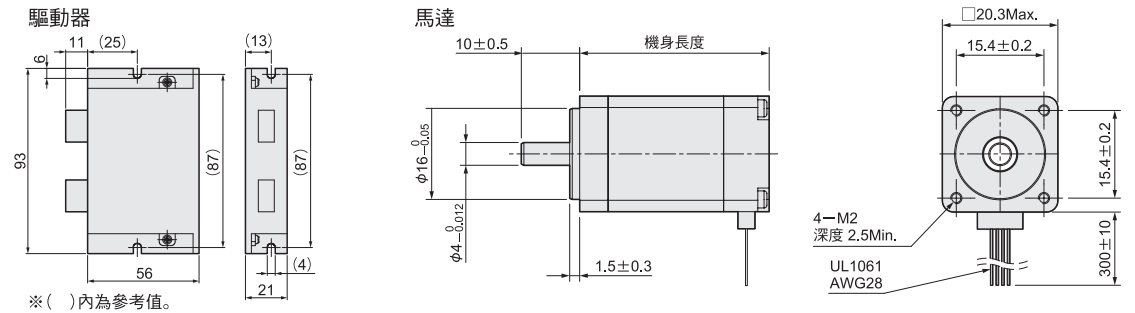
數量	單價	折扣	出貨日
1~4	1,434	—	5日
5~14	1,362	95折	5日
15~30	1,219	85折	5日



*若超過以上訂購數量，交期另外洽詢。實際出貨日與價格以「訂購」時報價單中的內容為準。

單品型號

型式	馬達單品			驅動器單品
	C-20STM01	C-20STM02	C-20STM03	C-DR42A



套裝型號

套裝型號	步距角 (°)	機身長 (mm)	引出線 (條)	電流/相 (A)	保持轉矩 (MN·m)	轉動慣量 (g·cm ²)	驅動器輸出電流 (A)	驅動器電源電壓 (V)	細分數
C-20STM01+DR42A	1.8	33	4	0.6	18	2.9	0.1~2.2	DC: 15~32	200~20000
C-20STM02+DR42A		38			40				
C-20STM03+DR42A		45			44				

*驅動器單體可單獨購買，訂購型號為C-DR42A。

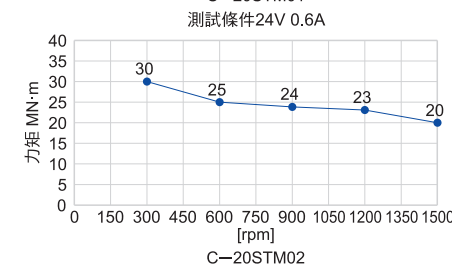
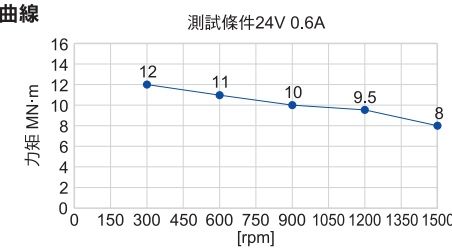
Order 訂購範例

單品型號
C-20STM01 (馬達單品)
C-DR42A (驅動器單品)

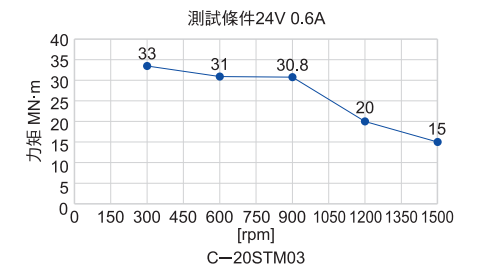
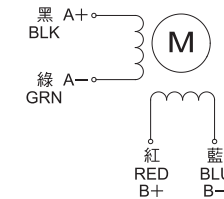
Order 訂購範例

套裝型號
C-20STM01+DR42A

轉矩曲線



接線圖



*測試數據僅供參考

型號生成方法

方法1 MiSUMi官網搜尋
Type C-20STM01
於網頁搜尋生成訂購型號

方法2 關鍵字

步驟1 MiSUMi官網搜尋
步驟2 經濟型品牌選定
步進馬達 20系列
於網頁搜尋生成訂購型號

