SIMPLIFIED SLIDE RAILS -ALMINUM · BEARING TYPE-

線性軌道

—軸承/簡易保持型・鋁製—

額定荷重：49～99N/pcs

庫存品 隔日出貨　交期縮短

■**特長**：使用鋁材質，可減輕組件重量。此外，滑塊上的安裝孔有4處。

請依照選定步驟❶～❸選擇型式和數值後再行訂購。

Order 訂購範例　型式（❶Type・❷H）— ❸L

JKSG16 — 390



Type	
組合品（滑塊1 pcs+軌道）	軌道
JKSG（標準型）	JKSGR
JKSC（簡易保持型）	

零件名稱		M材質	S表面處理
滑塊		鋁合金	硬質陽極處理
軌道		鋁合金	硬質陽極處理
簡易保持用螺絲	螺牙部	SUS304	—
	前端部	工程塑膠(POM)	—

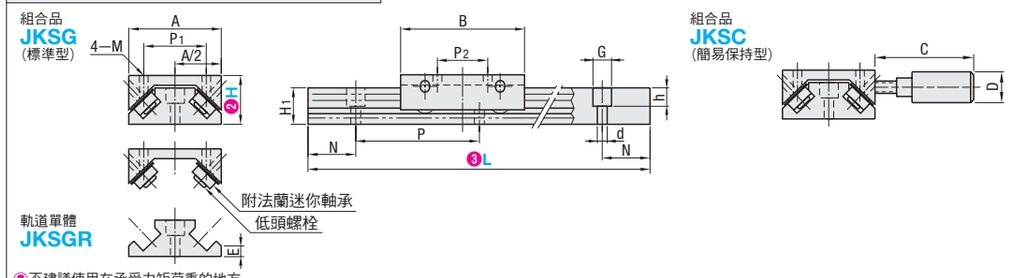

不建議使用在承受力矩荷重的地方。

型式 ❶Type	❷H	固定尺寸 ❸L	有效行程* 滑塊1 pcs	可追加之滑塊數
組合品（標準型）JKSG（簡易保持型）JKSC 軌道單體 JKSGR	10	55	19	—
		95	59	1～2
		135	99	1～3
		175	139	1～4
		215	179	1～6
		255	219	1～7
		295	259	1～8
		335	299	1～10
		375	339	
		415	379	
		455	419	
		495	459	
		535	499	
		575	539	
		615	579	
	13	70	34	1
		120	84	1～3
		170	134	1～4
		220	184	1～6
		270	234	1～8
		320	284	1～9
		370	334	1～10
		420	384	
		470	434	
		520	484	
		570	534	
		620	584	
		670	634	
	16 16A	70	24	—
		110	64	1
		150	104	1～2
		190	144	1～3
		230	184	1～4
		270	224	1～5
		310	264	1～6
		350	304	1～7
		390	344	1～8
		430	384	1～9
		470	424	1～10
		510	464	
		550	504	
		590	544	
		630	584	
		670	624	
		710	664	
	24	100	34	—
		160	94	1
		220	154	1～2
		280	214	1～3
		340	274	1～4
		400	334	1～5
		460	394	1～6
		520	454	1～7
		580	514	1～8
		640	574	1～9
		700	634	1～10
		760	694	

＊為了防止滑塊脫落，有效行程在兩端面處皆多出約3mm。

❷H	滑塊部尺寸 A	B	P1	P2	M	C	D	軌道部尺寸 H1	E	d×G×h	N	P	額定荷重N(kgf) 滑塊1 pcs
10	20	30	13	13	3	24	6	7.5	1.8	3.5×6×4	7.5	40	49(5)
13	23	30	15	11	3	23.5	6	9	2.7	3.5×6×4	10	50	59(6)
16	30	40	19	16	3	32	10	12	3.5	3.5×6×7	15	40	79(8)
16A	30	40	20	14	5	32	10	12	3.5	3.5×6×7	15	40	79(8)
24	40	60	28	22	5	29	10	16	4.5	6×9.5×10	20	60	99(10)

Delivery 出貨日

●JKSG10—55・JKSGR10—295

庫存品 隔日出貨 P.5

當日出貨 僅適用於當日PM4:00前提出申請之訂單。

數量區分	標準訂購 少量	特殊訂購 大量
數　量	1～50	51～
出貨日	一般	交期另估

超過表中最大數量時交期另估。P.5

超過標準訂購少量時，不適用快件。

●其他

5 日出貨

快件A 第3日出貨 P.6

詢價 請依下列2種方式 WEB系統 FAX P.9 請電洽：02-2570-3766#0

Alteration 追加工　型式（❶Type・❷No.）— ❸L — (S・C)

JKSG16 — 550 — S1

Alterations		Code	Spec.
追加滑塊	標準型	S	可追加滑塊。 請在S、C後指定滑塊追加數。 可追加的滑塊數請參照規格表。 ■選定範例
	簡易保持型	C	

滑塊追加數 標準	簡易保持	指定方法	滑塊合計數
5	0	JKSG16—710—S5	6
1	2	JKSG16—510—S1—C2	4

可追加與型式H同尺寸的滑塊。

一張訂單若同No.的滑塊合計數超過50個時，交期另估。

不適用於軌道單體。

■**線性軌道的特長**

1. 可以低價製作簡易治具等直動裝置。
2. 滑塊及軌道可追加所需數量。
3. 與迷你線性軌道之高度(H)、長度(L)、安裝間距(N・P)共通，故可共用。
   但H13型為P=50(迷你線性軌道為P=25)
4. 滑塊與軌道均採鋁質(陽極處理)，相當輕巧。

■**精密度基準**

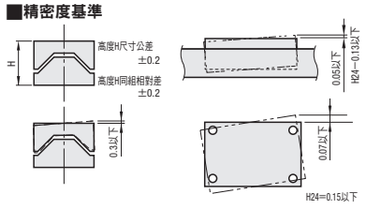

■**簡易保持型(JKSC)**

水平方向安裝的簡易線性導引用滑塊，用途是將滑塊簡單地保持在指定位置上。(用途範例：檢查用工件的簡易定位等)

H	保持力(kg)
10	0.5
13	0.5
16	1.0
16A	1.0
24	1.2

〈用途範例〉

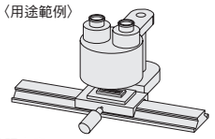

＊保持力(參考值)請參照上表。
於滑塊上施加的外力一旦超過保持力，會讓鎖定位置產生變化。
＊線性軌道夾具設置於垂直或傾斜狀態使用時，請在外部增設防止滑塊掉落的裝置。
＊保持力(參考值)為簡易保持型的滑塊固定用螺絲的緊固力：0.1N・m時的數值。若緊固力超過0.1N・m，有時會造成螺絲前端部破損。

SIMPLIFIED SLIDE RAILS -STEEL BALL ROLLER-

線性軌道

—滾珠型・鋼製—

額定荷重：68・147N/pcs

新刊載 橘色文字表示

■**特長**：使用碳鋼材質的線性軌道。

請依照選定步驟❶～❸選擇型式和數值後再行訂購。

Order 訂購範例　型式（❶Type・❷H）— ❸L

BJKSG28 — 400 (組合品)
BJKR24 — 160 (軌道單體)



Type	
組合品（滑塊1 pcs+軌道）	軌道
BJKSG（標準型）	BJKR
BJKSW（寬型）	

零件名稱	M材質	S表面處理
滑塊	S45C	染黑處理
軌道	S45C	染黑處理
滾珠	SUS440C	—
組合螺栓	SCM435	染黑處理

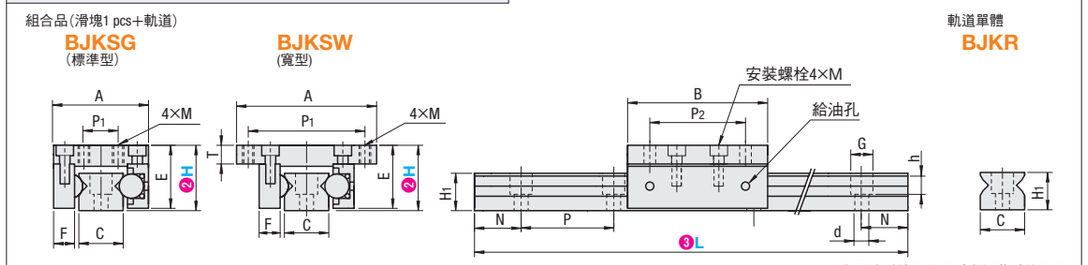

不建議使用在承受力矩荷重的場所。

型式 ❶Type	❷H	固定尺寸 ❸L	有效行程* 滑塊1 pcs	可追加之滑塊數
組合品（標準型）BJKSG（寬型）BJKSW 軌道單體 BJKR	16	70	20	—
		110	60	1
		150	100	1～2
		190	140	1～3
		230	180	1～4
		270	220	1～5
		310	260	1～6
		350	300	
		390	340	1～7
		430	380	1～8
		470	420	1～9
		510	460	1～10
		550	500	
		590	540	
		630	580	
		670	620	
		710	660	
		750	700	
		790	740	
	20	70	20	—
		110	60	1
		150	100	1～2
		190	140	1～3
		230	180	1～4
		270	220	1～5
		310	260	1～6
		350	300	
		390	340	1～7
		430	380	1～8
		470	420	1～9
		510	460	1～10
		550	500	
		590	540	
		630	580	
		670	620	
		710	660	
		750	700	
		790	740	
	24	100	34	—
		160	94	1
		220	154	1～2
		280	214	1～3
		340	274	1～4
		400	334	1～5
		460	394	1～6
		520	454	1～7
		580	514	1～8
		640	574	1～9
	28	100	34	—
		160	94	1
		220	154	1～2
		280	214	1～3
		340	274	1～4
		400	334	1～5
		460	394	1～6
		520	454	1～7
		580	514	1～8
		640	574	1～9

＊為了防止滑塊脫落，有效行程在兩端面處皆多出約3mm。

❷H	滑塊尺寸 A 標準	A 寬型	B	T	E	F	P1 標準	P1 寬型	P2	M	軌道部尺寸 H1	C	d×G×h	N	P	安裝低頭螺栓	額定荷重N(kgf) 滑塊1pcs
16	30	44	44	4	15	6	13	37	34	3	9	16	4.5×8×5.5	15	40	M3×6	68(7)
20				8	19											M3×8	68(7)
24	41	60	60	4	23	9	15	50	41	4	16	19	6×9.5×9	20	60	M4×6	147(15)
28				8	27					5						M4×8	147(15)

Delivery 出貨日

5 日出貨

快件A 第3日出貨 P.6

數量區分	標準訂購 少量	特殊訂購 大量
數　量	1～50	51～
出貨日	一般	交期另估

超過表中最大數量時交期另估。P.5

超過標準訂購少量時，不適用快件。

Alteration 追加工　型式（❶Type・❷H）— ❸L — (S・W)

BJKSG16 — 550 — S1

Alterations		Code	Spec.
追加滑塊	標準型	S	滑塊追加 請在S、C後指定滑塊追加數。 可追加的滑塊數請參照價格表。 ■選擇範例
	寬型	W	

滑塊追加數 標準	寬型	指定方法	滑塊合計數
5	0	BJKSG16—510—S5	6
1	2	BJKSG16—510—S1—W2	4

可追加與型式No.同尺寸的滑塊。

一張訂單若同No.的滑塊合計數超過50個時交期另估

不適用於軌道單體。

■**線性軌道的特長**

1. 可以低價製作簡易治具等直動裝置。
   (適合對**P.460・465**的鋁製品有疑慮的客戶使用。)
2. 滑塊及軌道可追加所需數量。
3. 與線性軌道的高度(H)、長度(L)、安裝間距(N・P)均為共通，所以可以共用。
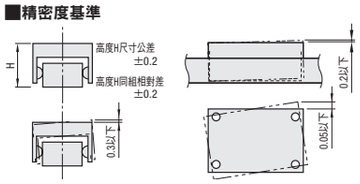
■**精密度基準**