SLIDE RAILS -HEAVY LOAD TYPE-

滑軌　額定荷重：355N～2666N/2 pcs

新刊載 橘色文字表示　庫存品 隔日出貨

—重荷重・不鏽鋼製/鋼製—

■**特長**：軌道使用耐腐蝕性良好的SUS304。軌道完全拉出時可固鎖的滑軌。使用範例請參照**P.449**。

Order 訂購範例　型式(Type・No.)　SSRR3630

■不鏽鋼製・3段式抽拉型

CAD 2D 3D　RoHS

SSRR36（固鎖型）　軌道拆卸：可

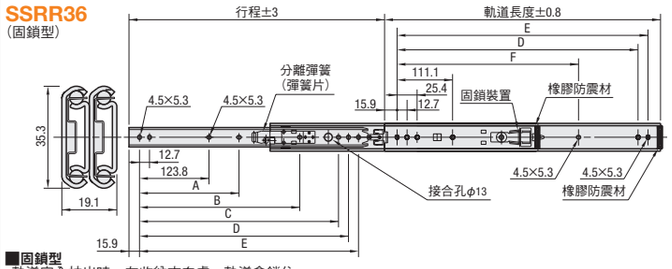

■**固鎖型**
・軌道完全拉出時，在收納方向處，軌道會鎖住。
・按下分離彈簧即解除鎖定，可以收起或拆卸軌道。
・關於內部結構請參照**P.448**。

接合孔的使用方式請參照**P.450**的安裝方法。

M材質 軌道 SUS304 滾珠 SUS440C

型式 Type	No.	軌道長度	行程	A	B	C	D	E	F	額定荷重 (N/2 pcs)	出貨日
SSRR36（固鎖型）	30	300	322.3	—	—	—	255.5	268.2	—	623	庫存品
	35	350	372.3	—	—	292.8	305.5	318.2	—	586	3日
	40	400	422.3	—	—	342.8	355.5	368.2	244.4	555	3日
	45	450	472.3	205.5	—	392.8	405.5	418.2	294.4	516	3日
	50	500	522.3	230.5	357.1	442.8	455.5	468.2	344.4	475	3日
	55	550	572.3	255.5	407.1	492.8	505.5	518.2	394.4	444	3日
	60	600	622.3	280.5	457.1	542.8	555.5	568.2	444.4	413	3日
	65	650	672.3	305.5	507.1	592.8	605.5	618.2	494.4	382	庫存品
	70	700	722.3	330.5	557.1	642.8	655.5	668.2	544.4	355	3日

水平狀態使用時，荷重能力下降至額定荷重的25%左右(請參考)。
軌道安裝用的螺栓請用M4的內六角鈕扣頭螺栓或皿頭小螺絲。**P.1924・1958**
庫存品…隔日出貨 **P.5**（當日出貨 僅適用於當日PM4:00前提出申請之訂單。）

Delivery 出貨日

數量區分	標準訂購 少量	特殊訂購 大量
數　量	1～20	21～
出貨日	一般	交期另估

超過表中最大數量時交期另估。**P.5**

詢價 請依下列2種方式
24小時Online WEB系統　FAX
P.9 請電洽：02-2570-3766#0

■**特長**：耐荷重性優，不鏽鋼型為高耐腐蝕性，鋼型為長行程規格。

Order 訂購範例　型式(Type・No.)　SSRRH3650

■不鏽鋼製・2段式抽拉型

CAD 2D 3D　RoHS

SSRRH36　軌道拆卸：不可

接合孔的使用方式請參照**P.450**的安裝方法。

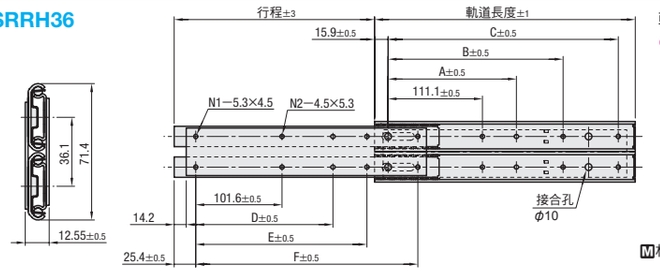

M材質 軌道 SUS304 滾珠 SUS440C

■鋼製・3段式抽拉型

CAD 2D 3D　RoHS

SRRH36

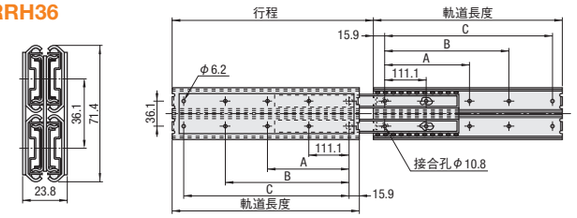

M 材　質　鋼
S 表面處理　光澤鉻酸鹽處理（三價鉻）

型式 Type	No.	軌道長度	行程 SSRRH36	行程 SRRH36	A	B	C	D	E	F	額定荷重 (N/2 pcs) SSRRH36	額定荷重 (N/2 pcs) SRRH36	出貨日 SSRRH36	出貨日 SRRH36
SSRRH36 / SRRH36（2 pcs/組）	30	305	227	327	—	149.2	273.0	—	152.8	254.4	1120	2666	3日	3日
	35	356	278	378	—	200.0	323.8	—	203.6	305.2	1070	2626	3日	3日
	40	406	303	428	—	250.8	374.6	—	254.4	356.0	1020	2538	3日	3日
	45	457	354	479	212.7	301.6	425.4	203.2	305.2	406.8	1000	2450	庫存品	3日
	50	508	367	530	238.1	352.4	476.2	228.6	356.0	457.6	971	2362	3日	3日
	55	559	430	581	263.5	403.2	527.0	254.0	406.8	508.4	922	2244	3日	3日
	60	610	456	632	288.9	454.0	577.8	279.4	457.6	559.2	873	2117	3日	3日
	65	660	468	682	314.3	504.8	628.6	304.8	508.4	610.0	843	1960	3日	3日
	70	711	506	733	339.7	555.6	679.4	330.2	559.2	660.8	784	1784	3日	3日

水平安裝時，額定荷重的約值為25%(參考值)。
SSRRH36的軌道安裝用的螺栓請使用M4的鈕扣頭螺栓，或接頭小螺絲**P.1924・P.1958**。
SRRH36的滑軌安裝請使用M4的十字孔皿頭小螺絲**P.1958**。
庫存品…隔日出貨 **P.5**（當日出貨 僅適用於當日PM4:00前提出申請之訂單。）

Delivery 出貨日

數量區分	標準訂購 少量	特殊訂購 大量
數　量	1～20	21～
出貨日	一般	交期另估

超過表中最大數量時交期另估。**P.5**

詢價 請依下列2種方式
24小時Online WEB系統　FAX
P.9 請電洽：02-2570-3766#0

HIGH-PRECISION SIMPLIFIED RAILS -GUIDE-

線性軌道概要

■**線性軌道的特長**
・簡單的滑塊加軌道構造，為輕量且精巧的設計。
・適合於輕荷重的輸送、手動操作與粗略定位等用途。

■**各商品的特長**

○=推薦
×=非推薦

照片/TYPE	刊載頁次	特長	額定荷重 (N)	軌道長度 (mm)	滑塊構造	軌道材質	安裝方向 水平	安裝方向 懸吊	安裝方向 壁掛
SROM	P.460	・滑塊是以具有良好滑動特性的樹脂製成，無需保養。	28/110	90～1040	無給油樹脂	鋁合金	○	×	×
KSRM  (滑塊內側)	P.461	・使用不鏽鋼材質，具有良好的耐腐蝕性。 ・攻牙孔型可從滑塊表面進行安裝或拆卸。	65/120	160～1200	保持器	不鏽鋼	○	×	×
RSR	P.462	・較不易搖晃，可順暢地移動。 ・No.40為接續式軌道，可延長軌道長度。	80/150 (動態額定荷重時)	160～1800	滾柱軸承	鋼/鋁合金	○	○	○
KSRL	P.463	・使用鋁材質可減輕組件重量	79	70～1030	軸承	鋁合金	○	○	×
KSR	P.464	・使用不鏽鋼材質，具有良好的耐腐蝕性。	380/460	70～1030	軸承	不鏽鋼	○	○	×
JKSG 	P.465	・使用鋁材質，可減輕組件重量。 ・滑塊部份以螺栓4點緊固。 ・與線性軌道之高度、長度以及安裝間距共通。	49～99	55～760	軸承	鋁合金	○	○	○
BJKSG 	P.466	・材質是使用炭素鋼 ・與線性滑軌高度、長度、安裝間距共通	68/147	70～790	滾珠滾輪	鋼	○	○	×

線性軌道概要

配　件

●備有可滿足客戶要求的各種配件，如定位夾具、防鬆脫擋塊等!

①定位夾具	②防鬆脫擋塊	③對應追加滑塊
可將滑塊固定至任意位置!	可防止組裝或 動作時滑塊脫落!	靠著一個追加工的編號, 就可以追加滑塊的數量!
		
對象Type　*各頁代表Type	對象Type　*各頁代表Type	對象Type　*各頁代表Type
KSRC · JKSC	KSRM · KSRST · SROMST · RSR (Type 不同，表示擋塊型式不同。)	KSR · JKSG SROM · RSR

■使用範例

基板檢查裝置的導軌　●價格低廉 ●輕量 □長尺寸

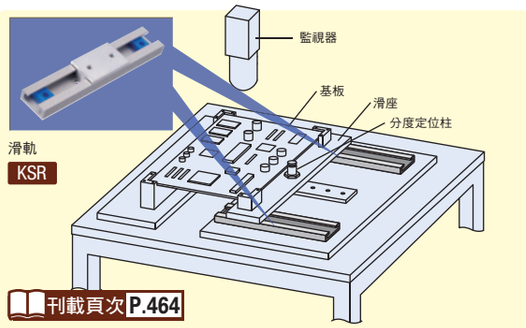

刊載頁次 P.464

零件送料機工件供應口　●價格低廉 ●輕量 □長尺寸

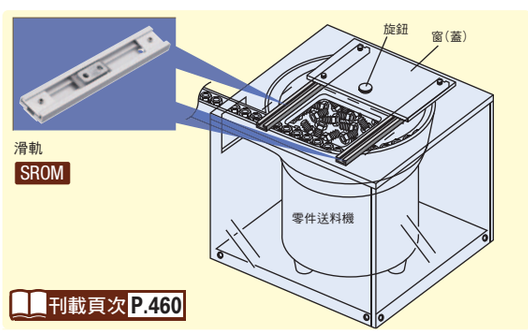

刊載頁次 P.460

工序間搬運的導軌　●價格低廉 □輕量 ●長尺寸

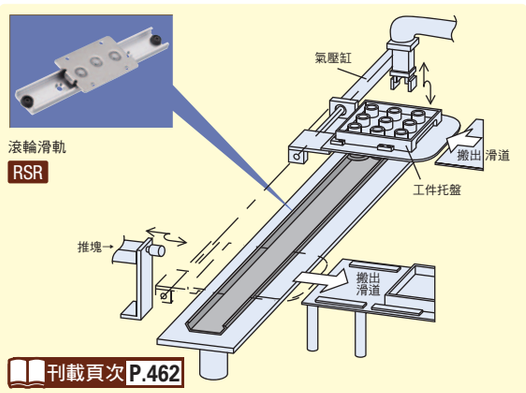

刊載頁次 P.462

檢測組件　●價格低廉 □輕量 ●長尺寸

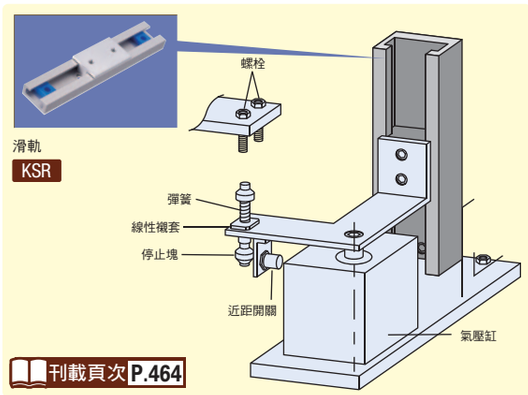

刊載頁次 P.464

線性軌道

額定荷重：28 · 110N/pcs

—無給油型・鋁製—

■特長：滑塊是以具有良好滑動特性的工程塑膠(POM)樹脂製成，無需保養。

請依照選定步驟❶～❸選擇型式和數值後再行訂購。

Order 訂購範例

型式(❶Type · ❷No.)	—	❸L
SROM25	—	390

CAD 2D 3D　RoHS

Type 組合品(滑塊1 pcs+軌道) 無擋塊	附擋塊		零件名稱	M材質	S表面處
SROM (攻牙孔型) SROZ (沉頭孔型)	SROMST (攻牙孔型) SROZST (沉頭孔型)	①	軌道	鋁合金	白色陽極處理
		②	滑塊	工程塑膠(POM)樹脂	—
		③		相當於C3604	—
		④		鋁合金	—
		⑤	擋塊	鋁合金	白色陽極處理
		⑥	止迴螺絲	不鏽鋼	—

SROM15 (攻牙孔型)

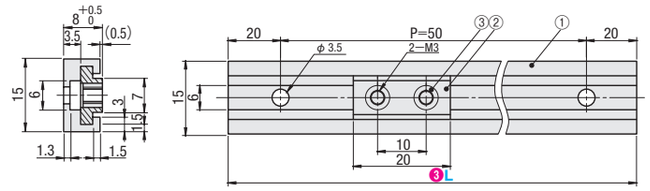

附擋塊 SROMST15 (攻牙孔型)

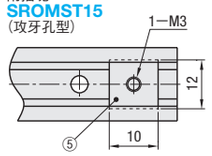

SROZ25 (沉頭孔型)　SROM25 (攻牙孔型)

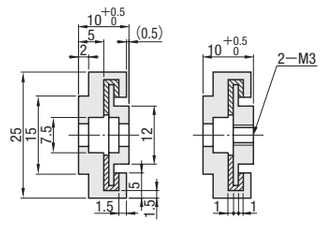

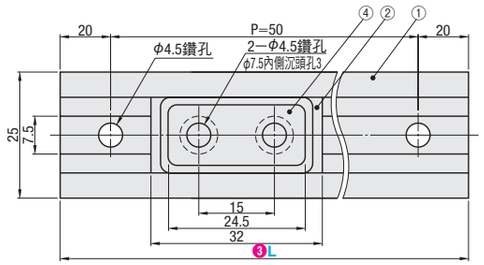

附擋塊 SROZST25 (沉頭孔型)　SROMST25 (攻牙孔型)

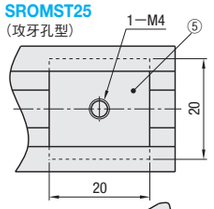

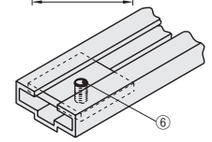

〈擋塊〉
可在軌道上任意位置固定
住防止脫落用的擋塊。

- 軌道與滑塊間約有0.3～0.9mm左右的間隙。
- 不建議使用在承受力矩荷重的地方。
- SROMST · SROZST(附擋塊)有附擋塊零件2 pcs。
- 請使用低頭內六角螺栓(P.1928)，或螺帽(P.1968)安裝。

型式 ❶Type	❷No.	❸L 選擇	安裝孔數	有效行程滑塊1 pcs 無擋塊*1	附擋塊*2	額定荷重 N(kgf)
攻牙孔型 SROM (無擋塊) SROMST (附擋塊)	15	90	2	64	44	28(3) *會依使用環境條件變動。
		140	3	114	94	
		190	4	164	144	
		240	5	214	194	
		290	6	264	244	
		340	7	314	294	
		390	8	364	344	
		440	9	414	394	
		490	10	464	444	
		540	11	514	494	
		590	12	564	544	
		640	13	614	594	
		690	14	664	644	
		740	15	714	694	
		790	16	764	744	
		840	17	814	794	
		890	18	864	844	
		940	19	914	894	
		990	20	964	944	
		1040	21	1014	994	

型式 ❶Type	❷No.	❸L 選擇	安裝孔數	有效行程滑塊1 pcs 無擋塊*1	附擋塊*2	額定荷重 N(kgf)
攻牙孔型 SROM (無擋塊) SROMST (附擋塊) 沉頭孔型 SROZ (無擋塊) SROZST (附擋塊)	25	90	2	52	—	110(11) *會依使用環境條件變動。
		140	3	102	62	
		190	4	152	112	
		240	5	202	162	
		290	6	252	212	
		340	7	302	262	
		390	8	352	312	
		440	9	402	362	
		490	10	452	412	
		540	11	502	462	
		590	12	552	512	
		640	13	602	562	
		690	14	652	612	
		740	15	702	662	
		790	16	752	712	
		840	17	802	762	
		890	18	852	812	
		940	19	902	862	
		990	20	952	912	
		1040	21	1002	962	

- *1 為了防止滑塊脫落，有效行程(無擋塊)在兩端面處皆多出約3mm。
- *2 為了避免滑塊衝撞擋塊，有效行程(附擋塊)在滑塊與擋塊的接點處皆多出約3mm。
- 容許最高速度0.85m/sec

Delivery 出貨日　3 日出貨

- 僅適用於當日PM1:30前提出申請之訂單；超過PM1:30之訂單出貨日+1日。

數量區分	標準訂購 少量	特殊訂購 大量
數　量	1～50	51～
出貨日	一般	交期另估

- 超過表中最大數量時交期另估。P.5

詢價 請依下列2種方式
24 hours WEB 系統　FAX
P.9 請電洽：02-2570-3766#0

Alteration 追加工

型式(❶Type · ❷No.)	—	❸L	—	(T · Z)
SROM25	—	540	—	T2

Alterations		Code	Spec.
追加滑塊	攻牙孔型	T	可追加滑塊。 請在T, Z後指定滑塊追加數。 ■選定範例
	沉頭孔型	Z	

滑塊追加數 攻牙孔	沉頭孔	指定方法	滑塊合計數
5	0	SROM25—540—T5	6
1	2	SROM25—540—T1—Z2	4

- 可追加與型式No.同尺寸的滑塊。
- No.15型的L尺寸≧20×滑塊的合計總數
  No.25型的L尺寸≧32×滑塊的合計總數
  最多可追加到10個