送風噴嘴

—吹氣用銅管—

請依照選定步驟❶～❹選擇型式和數值後再行訂購。

Order 訂購範例

	型式(❶Type・❷D)	—	❸L	—	❹N(孔徑)
(內螺牙型)	DKNZFN8	—	300		
(外螺牙型)	DKNZP8	—	200	—	N1.0

■吹氣用銅管

①

②

CAD 2D 3D　RoHS10

Type ①外螺牙型 直柱	①外螺牙型 附前端節流噴嘴	②內螺牙型 直柱	Ⓜ材質 本體	圓管	前端節流噴嘴
DKNZ	DKNZP	DKNZF	C3604	C1220T	C3604
DKNZN	DKNZNP	DKNZFN		退火銅管(C1220T—0)	

因銲接時會受熱，本體有可能變色。
退火銅管型會有些許彎曲。

●外螺牙型

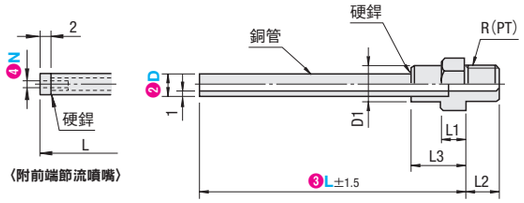

●內螺牙型

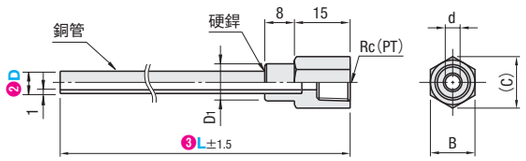

■直柱型

型式 ❶Type	❷D	❸L 選擇	R/Rc(PT)	B	L1	L2	L3	D1	d	(C)
DKNZ DKNZN DKNZF DKNZFN	6	100 200 300 500	1/8	12	6	9	14	10	4	13.8
	8		1/4	16		12		14	6	18.4
	10			19	8		20	16	6.5	21.9

■附前端節流噴嘴型

型式 ❶Type	❷D	❸L 指定單位1mm	前端節流噴嘴孔徑 ❹N選擇	R/Rc(PT)	B	L1	L2	L3	D1	d	(C)
DKNZP DKNZNP	6	50～500	1.0 1.5 2.0	1/8	12	6	9	14	10	4	13.8
	8			1/4	16		12		14	6	18.4
	10				19	8		20	16	6.5	21.9

Delivery 出貨日　5 日出貨　快件A 第3日出貨　P.6

數量區分	標準訂購 少量	特殊訂購 大量
數量	1～50	51～
出貨日	一般	交期另估

超過表中最大數量時交期另估。P.5
超過標準訂購少量時，不適用快件。

MiSUMi e-Catalog ▸▸▸ 設計靈感盡在Unit Library http://tw.misumi-ec.com 台灣三住 搜尋

鋼管開縫型噴嘴/雙流體噴嘴

新刊載 橘色文字表示

■特長：為在鋼管開縫的簡易噴嘴。適合用在與目標物距離相近時。

請依照選定步驟❶～❺選擇型式和數值後再行訂購。

Order 訂購範例

型式(❶Type・❷No.)	—	❸L	—	❹A	—	❺T
SLTR8A	—	300	—	A200	—	T1.0

■鋼管開縫型噴嘴

①



②

CAD 2D 3D　RoHS10

Type ①外螺牙・內螺牙	②兩端內螺牙	Ⓜ材質	Ⓢ表面處理	Ⓐ附屬品
SLTR	SLTF	SGP	鍍鋅	錐形螺絲沉頭插銷(SCM435、染黑處理)1 pcs
SLTRS	SLTFS	SUS304TP	—	錐形螺絲沉頭插銷(SUSXM7)1 pcs

附屬品錐形螺絲沉頭插銷塗有密封塗層。

〈X視角圖〉

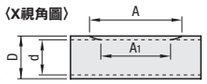

A—A1最大有6mm的差距。

●外螺牙・內螺牙型

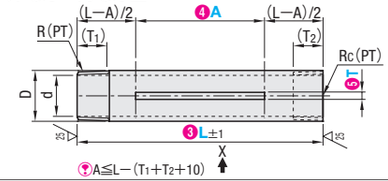

●兩端內螺牙型

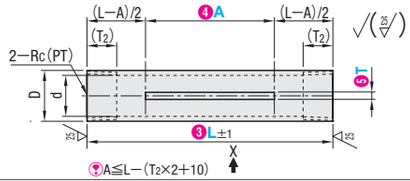

型式 ❶Type	❷No.	❸L 指定單位1mm	❹A 指定單位1mm	❺T 指定單位0.5mm	R(PT) Rc(PT)	(T1)	(T2)	D	d 材質SGP	d 材質SUS304TP
(外螺牙・內螺牙)	6A	90～700	50～500	0.5～2.0	1/8	10	11	10.5	—	5.7
SLTR SLTRS	8A	100～700			1/4	15	13	13.8	9.2	7.8
	10A				3/8	17	16	17.3	12.7	10.9
(兩端內螺牙)	15A				1/2	20	18	21.7	16.1	16.1
SLTF SLTFS	20A	110～700			3/4	23	20	27.2	21.6	21.4
	25A				1	25	22	34	27.6	27.2

螺牙部和開縫加工部・外圍部未做表面處理。※螺牙加工時可能因緊固而留下痕跡。
如將內螺牙部鎖得太緊，螺牙部有可能變形。請使用密封膠帶使內螺牙部有足夠的氣密性，至於緊度加強操作，請在手動拴緊後加轉一圈左右即可。
SLTR與SLTF無No.6A型式。

Example 使用範例

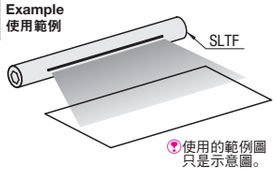

使用的範例圖只是示意圖。

Delivery 出貨日　5 日出貨

數量區分	標準訂購 少量	特殊訂購 大量
數量	1～20	21～
出貨日	一般	交期另估

超過表中最大數量時交期另估。P.5

■使用上的注意事項：實際的噴射幅度・衝擊力等會有些微誤差。另外，空氣壓力等可能會造成開縫寬度變寬。若需要更均等的吹氣請使用空氣噴嘴(P.2793)及空氣噴嘴安裝用鋼管(Web刊載)。

■特長：
・藉著將液體與空氣同時混合的方式，可噴出細微噴霧的噴嘴。(粒子徑較噴霧用噴嘴(P.2815～2816)來得更細微。)
・體積小、重量輕，可在狹窄的空間中使用。
・藉由調整壓力的方式，可以調節液體流量、空氣流量。空氣的比例(氣水體積比)越高，粒子就越細。

Order 訂購範例

型式(Type・No.)
WANR0.5

■雙流體噴嘴

RoHS10

WANR

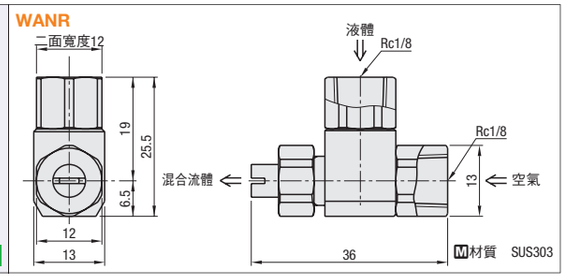

型式 Type	No.	液體的最小通路徑(mm)	重量(g)
WANR	0.5	0.5	35

■用途
加濕・冷卻、散佈藥水等

氣壓(MPa)	下記水壓(MPa)中的水量(mℓ/min)/空氣量(ℓ/min(ANR)) 0.2 水量	0.2 空氣量	0.3 水量	0.3 空氣量	0.4 水量	0.4 空氣量	0.5 水量	0.5 空氣量	下記水壓(MPa)中的噴霧寬度W(mm)[噴霧距離500mm] 0.2	0.3	0.4
0.1	182	28	228	27	258	26	284	25	800	900	900
0.2	146	47	200	45	248	43	280	41	800	800	900
0.3	102	65	168	63	222	61	259	59	700	800	900
0.4	58	83	127	82	189	80	232	78	600	800	900
0.5	—	—	92	97	158	96	207	95	—	800	900

「—」是表示水的噴射量極小，或是僅噴射空氣時。噴霧寬度W(mm)是指如下的尺寸。

Delivery 出貨日　3 日出貨

數量區分	標準訂購 少量	特殊訂購 大量
數量	1～20	21～
出貨日	一般	交期另估

超過表中最大數量時交期另估。P.5

■噴霧照片

■噴霧寬度W(mm)

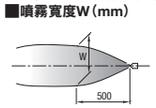

構成零件

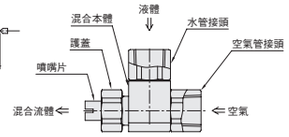

■動作原理
將液體與空氣在噴嘴內部混合的方式。

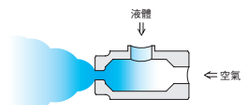
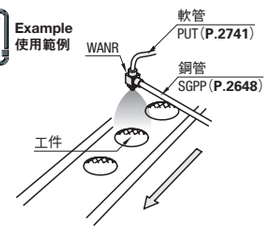
Example 使用範例