附突起角撐架

—8—45系列(溝槽寬度10mm)鋁擠型用—

8—45系列

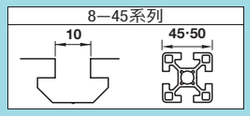

"螺栓&螺帽"組的介紹

可與角撐架一併訂購適用的螺栓與螺帽組。
詳細內容請確認商品頁次下方的追加工「適用螺栓螺帽組」。

新刊載 橘色文字表示

庫存品 隔日出貨

Order 訂購範例

型式
HBLFSNK8—45

■特長：無論是L字連接・交叉連接，都可以使用的附突起角撐架。

■附突起反轉角撐架



Type	M材質	S表面處理
HBLFSN8—45	ADC12	—
HBLFSNB8—45		黑色陽極處理
HBLFSNM8—45		鍍無電解鎳
CHBLFSN8—45		烤漆(銀)
HBLFSN8—50		—

※烤漆(銀)的顏色為配合透明塗裝的顏色。
如對防鏽有要求，請優先選擇鍍無電解鎳表面處理的產品。
表面處理和防鏽方法請參照 P.3048～3050。

附突起反轉角撐架
HBLFSN8—45
HBLFSNB8—45
(黑色陽極處理)
HBLFSNM8—45
(鍍無電解鎳)
CHBLFSN8—45
(烤漆・銀)

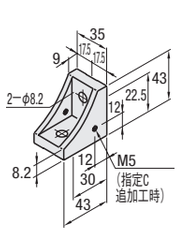

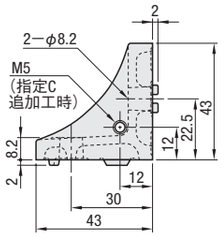

50方形用 附突起反轉角撐架
HBLFSN8—50

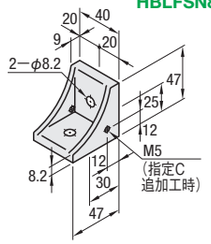

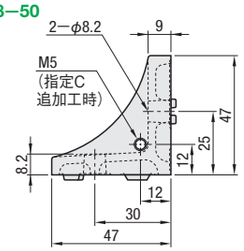

型式	質量 (g)	適用螺栓・T螺帽 螺栓	數量	T螺帽	數量	容許荷重 (N)
HBLFSN8—45	55	CBM8—20	2	HNTTSN8—8	2	2058
HBLFSNB8—45*(黑色陽極處理)						
HBLFSNM8—45						
CHBLFSN8—45(烤漆・銀)						
HBLFSN8—50	78					

*黑色陽極處理的修補請參考 P.2334。

■特長：只有單側有突起的附突起角撐架。在沒有突起的面的單側可以安裝板。

■單側附突起角撐架

HBLFSNK8—45
HBLFSNE8—45

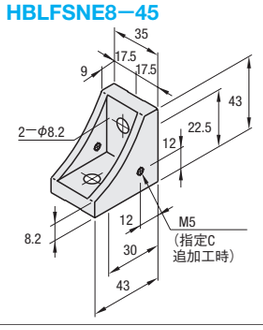

HBLFSNK8—45 側面圖

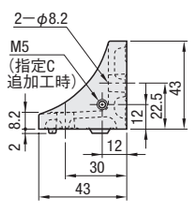

HBLFSNE8—45 側面圖

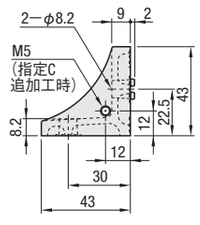

M材質 ADC12

型式	質量 (g)	適用螺栓・T螺帽 螺栓	數量	T螺帽	數量	容許荷重 (N)
HBLFSNK8—45	55	CBM8—20	2	HNTTSN8—8	2	2058
HBLFSNE8—45						

■特長：附突起反轉角撐架的附護蓋型。角撐架內部不會堆積灰塵。

■附護蓋角撐架



HBLFSNT8—45

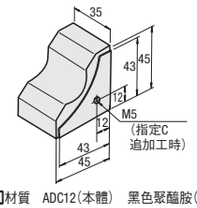

角撐架

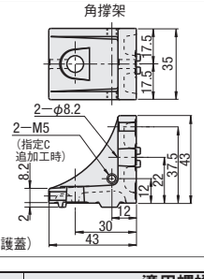

護蓋

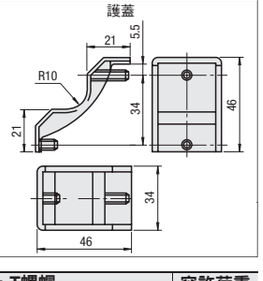

M材質 ADC12(本體) 黑色聚醯胺(護蓋)

型式	質量 (g)	附屬品的組成 零件①	數量	零件②	數量	適用螺栓・T螺帽 螺栓	數量	T螺帽	數量	容許荷重 (N)
HBLFSNT8—45	62	角撐架本體	1	角撐架用護蓋	1	CBM8—20	2	HNTTSN8—8	2	2058

■特長：1面有2個安裝孔的角撐架。可更牢固地連接擠型架。

■附突起反轉角撐架

HBLFSSW8—45

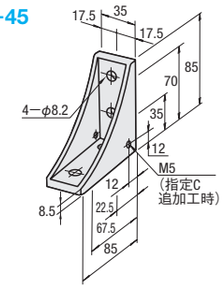

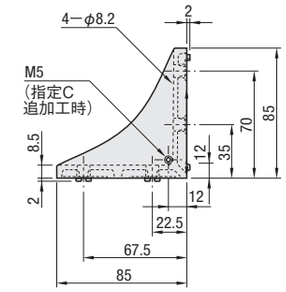

M材質 ADC12

型式	質量 (g)	適用螺栓・T螺帽 螺栓	數量	T螺帽	數量	容許荷重 (N)
HBLFSSW8—45	136	CBM8—20	4	HNTTSN8—8	4	3087

■特長：鋁製的擠型角撐架。美觀且不堆積灰塵的設計。

■厚型角撐架



NBLTS8—45
HBLTS8—45
CHBLTS8—45
(透明塗裝)

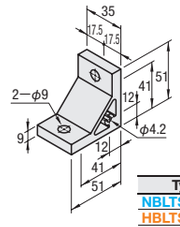

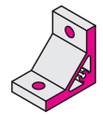

NBLTS8—45的雙側及螺栓孔皆無陽極處理。

Type	M材質	S表面處理
NBLTS8—45	A6063S—T5	陽極處理
HBLTS8—45	A6N01SS—T5	
CHBLTS8—45		透明塗裝(陽極處理+透明塗裝)

型式	質量 (g)	適用螺栓・T螺帽 螺栓	數量	T螺帽	數量	容許荷重 (N)
NBLTS8—45	80	CBM8—20	2	HNTTSN8—8	2	2058
HBLTS8—45						
CHBLTS8—45(透明塗裝)						

■特長：1面有2個安裝孔的擠型角撐架。可更牢固地連接擠型架。

■三角形角撐架

HBLDSWT8—45

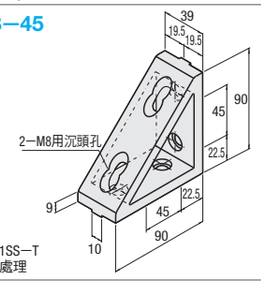

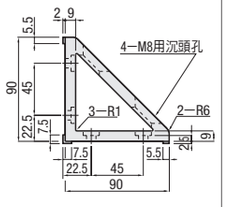

M材質 A6N01SS—T
S表面處理 陽極處理

型式	質量 (g)	適用螺栓・T螺帽 螺栓	數量	T螺帽	數量	容許荷重 (N)
HBLDSWT8—45	235	CBM8—15	4	HNTTSN8—8	4	3087

Delivery 出貨日

●■色 型式・HBLTS8—45
庫存品 隔日出貨 P.5
當日出貨 僅適用於當日PM4:00前提出申請之訂單。

●左述以外
3 日出貨

數量區分	標準訂購 少量	特殊訂購 大量
數量	1～200	201～
出貨日	一般	交期另估

超過表中最大數量時交期另估。 P.5

Alteration 追加工

型式	— (C・SST・SSU・SSP)
HBLFSNK8—45	— SST
HBLFSNK8—45	— C—SST

3 日出貨

Alterations	Code	Spec.	適用角撐架
護蓋安裝孔追加工	C	在角撐架上做護蓋安裝用攻牙加工。(兩側M5)(安裝用螺絲P.2287 HCBM) 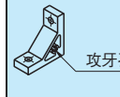 攻牙孔位置	HBLFSN8—45 HBLFSNB8—45 HBLFSNM8—45 CHBLFSN8—45 HBLFSN8—50 HBLFSNK8—45 HBLFSNE8—45 HBLFSSW8—45 NBLTS8—45 HBLTS8—45 CHBLTS8—45

Alterations	Code	Spec.	適用角撐架
適用螺栓螺帽組	SST (不鏽鋼) SSU (預裝彈簧螺帽 不鏽鋼) SSP (後裝彈簧螺帽 不鏽鋼)	將角撐架安裝在擠型架上的適用螺栓・螺帽組。 (範例)指定HBLFSN8—45時 螺栓 Code 型式 數量 / 螺帽 型式 數量 SST SCB8—20 2 HNTTSN8—8 2 SSU SCB8—20 2 SHNTU8—8 2 SSP SCB8—20 2 SHNTP8—8 2 指定HBLFSN8—45以外時，請確認各自適用的螺栓・螺帽。	HBLFSN8—45 HBLFSNM8—45 CHBLFSN8—45 HBLFSN8—50 HBLFSNK8—45 HBLFSNE8—45 HBLFSNT8—45 HBLFSSW8—45 NBLTS8—45 HBLTS8—45 CHBLTS8—45