導桿架

—精巧/附鍵槽型—

新刊載
橘色文字表示

■**特長**：導桿架外徑(H尺寸)相當精巧，適合節省空間用。

Order 訂購範例

	型式(Type・D)
精巧標準型	STHMRB16
圓法蘭型+附鍵槽型	STHRNG20

■精巧標準型 標準化加工品

■精巧導引部長型

CAD 2D 3D　RoHS10

Type 標準型	Type 導引部長型	M材質	S表面處理	A附屬品
STHMRB	STHMRBL	相當於S45C	染黑處理	內六角螺栓1 pcs(鐵)
STHMR	STHMRL		鍍無電解鎳	內六角螺栓1 pcs (SUS)
SSTHMR	SSTHMRL	SUS304	—	

如對防鏽有要求，請優先選擇鍍無電解鎳表面處理和SUS304材質的產品。表面處理和防鏽方法請參照 P.3048～3050。

■精巧標準型
STHMRB
STHMR
SSTHMR

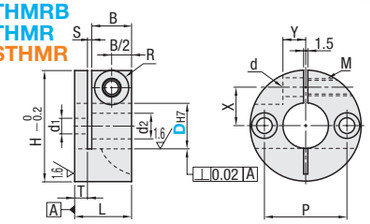

■精巧導引部長型
STHMRBL
STHMRL
SSTHMRL

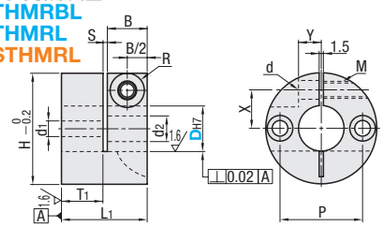

型式 Type	DH7	L	L1	H	B	T	T1	P	d1	d2	S	X	Y	M	d	R
標準型	8	16	—	30	11	3.5	—	20	4.5	8	1.5	9.5	5	5	5.5	9
STHMRB	10	17	—	34		4.5	—	22	5.5	9.5		10	6			
STHMR	12		25	36			12.5	25				12				
SSTHMR	15		28	38			15.5	26				13				
導引部長型 (D12～30)	16	22	30	39	14	6	14	28	6.6	11	2	13.5	7	6	6.6	12
STHMRBL	20		34	49			18	35				16	8			
STHMRL	25		38	54			22	40				19				
SSTHMRL	30	24	40	59		8	24	45				22				

■外徑比較表

D (內徑)	外徑(H) 精巧型 例)STHMR	外徑(H) 開縫・標準型 P.131 例)STHWR	差
8	30	39	−9
10	34	49	−15
12	36	52	−16
15	38	56	−18
16	39	56	−17
20	49	64	−15
25	54	69	−15
30	59	79	−20

■以內徑20規格比較

開縫・標準型
STHWR20(P.131)

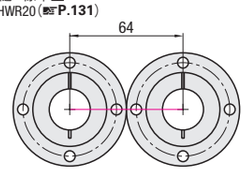

精巧型
STHMR20

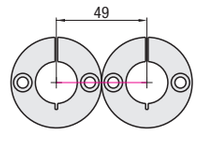

外徑比一般的開縫型小，可實現較小的軸間距離。

Delivery 出貨日　3 日出貨

數量區分	標準訂購 少量	特殊訂購 大量
數　量	1～24	25～
出貨日	一般	交期另估

超過表中最大數量時交期另估。P.5

詢價 請依下列2種方式 WEB系統 FAX P.9 請電洽:02-2570-3766#0

■**特長**：可以有效防止導桿旋轉。

■附鍵槽型 標準化加工品

■二面法蘭

■圓法蘭

CAD 2D 3D　RoHS10

圓法蘭型	二面法蘭型	M材質	S表面處理
STHRBNG	STHCBNG	相當於S45C	染黑處理
STHRNG	STHCNG		鍍無電解鎳

不附內六角止迴螺絲，附螺絲請參考 P.135的追加工。
如對防鏽有要求，請優先選擇鍍無電解鎳表面處理的產品。表面處理和防鏽方法請參照 P.3048～3050。

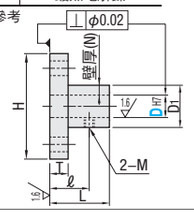

■圓法蘭型
STHRBNG
STHRNG

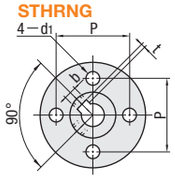

■二面法蘭型
STHCBNG
STHCNG

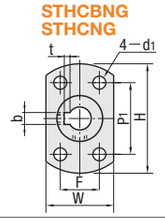

型式 Type	DH7	支撐部壁厚(N)	L	D1	H	T	ℓ	M(粗螺紋)	P	W	P1	F	d1	b	容許公差	t	容許公差
圓法蘭型 STHRBNG	12	5	24	22	40	6	15	M4	32	25	28	16	4.5	4	±0.015	1.8	+0.1 0
二面法蘭型 STHRNG	16	6	32	28	50		19		40	32	33	22	5.5	5		2.3	
STHCBNG	20	7.5	32	35	63	8	20	M5	50	40	42	25	6.6	6	±0.018	2.8	+0.2 0
STHCNG	25		38	40	68		23		55	45	45	30		8		3.3	
	30			45	73	10	24	M6	60	50	48	35					

Delivery 出貨日　5 日出貨

數量區分	標準訂購 少量	特殊訂購 大量
數　量	1～30	31～
出貨日	一般	交期另估

超過表中最大數量時交期另估。P.5

詢價 請依下列2種方式 WEB系統 FAX P.9 請電洽:02-2570-3766#0

導桿架

—背面固定型/分離型—

新刊載
橘色文字表示

■**特長**：能使用導桿的內螺牙強力緊固。

Order 訂購範例

	型式(Type・D)
背面固定型	STHXR10
圓法蘭型+分離型	STHPR16

■背面固定型 標準化加工品

■圓法蘭

■二面法蘭

CAD 2D 3D　RoHS10

Type 圓法蘭型	Type 二面法蘭型	M材質	S表面處理
STHXRB	STHXCB	相當於S45C	染黑處理
STHXR	STHXC		鍍無電解鎳
SSTHXR	SSTHXC	SUS304	—

如對防鏽有要求，請優先選擇鍍無電解鎳表面處理和SUS304材質的產品。表面處理和防鏽方法請參照 P.3048～3050。

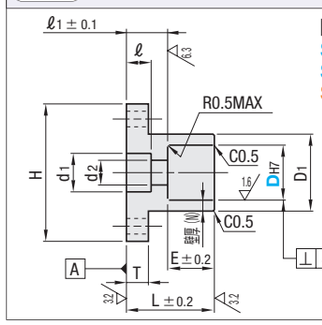

■圓法蘭型
STHXRB
STHXR
SSTHXR

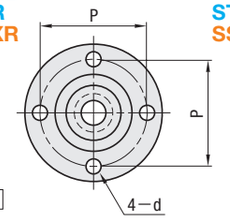

■二面法蘭型
STHXCB
STHXC
SSTHXC

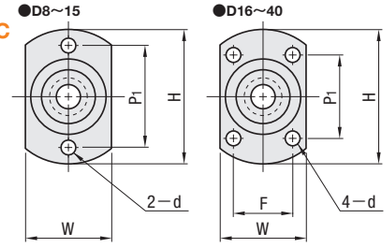

型式 Type	DH7	支撐部壁厚(N)	L	D1	H	T	ℓ	ℓ1	E	P	W	P1	F	d	d1	d2	安裝螺栓
圓法蘭 STHXRB	8	+0.015 0 2	16	12	28	5	4.5	8	8	20	16	20	—	3.5	8	4.5	M4
STHXR	10		20	14	30		5.5	10	10	22	18	22			9.5	5.5	M5
SSTHXR	12	+0.018 0	24	16	36	6	6.5	11	13	26	20	26		4.5	11	6.6	M6
二面法蘭 STHXCB	15		2.5 30	20	40		9	15	15	30	24	30			14	9	M8
STHXC	16		3 32	22	42			16	16	32	26	28	16				
SSTHXC	20	+0.021 0 4	38	28	50	8	11	18	20	39	32	31	22	5.5	18	11	M10
	25		46	33	55		13	21	25	44	37	36	24		20	13	M12
	30		58	38	66			28	30	52	42	41	27	6.6	26	17	M16
	40	+0.025 0 7	70	54	88	10	17	30	40	72	62	62	38	9			

SSTHXR・SSTHXC沒有D=40的尺寸。

Example 使用範例

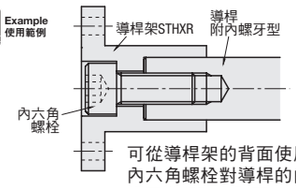

可從導桿架的背面使用內六角螺栓對導桿的內螺牙進行強力緊固。

Delivery 出貨日　5 日出貨　快伴 第3日出貨 P.6

數量區分	標準訂購 少量	特殊訂購 大量
數　量	1～50	51～
出貨日	一般	交期另估

超過表中最大數量時交期另估。P.5
超過標準訂購少量時，不適用快伴。

■**特長**：由於是分離型，導引部可分離，易於保養。

■分離型

■圓法蘭

■二面法蘭 標準化加工品

CAD 2D 3D　RoHS10

圓法蘭型	二面法蘭型	M材質	S表面處理	A附屬品
STHPRB	STHPCB	一般構造用鋼	染黑處理	內六角螺栓2 pcs(鐵)
STHPR	STHPC		鍍無電解鎳	內六角螺栓 2 pcs(SUS)
SSTHPR	SSTHPC	SUS304	—	

D尺寸16～30為4個螺栓附件。
如對防鏽有要求，請優先選擇鍍無電解鎳表面處理和SUS304材質的產品。表面處理和防鏽方法請參照 P.3048～3050。

●D8～12

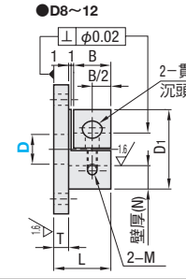

●D16～30

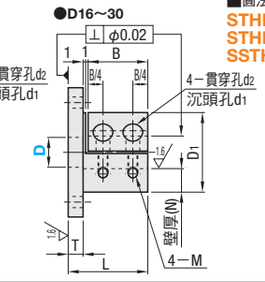

■圓法蘭型
STHPRB
STHPR
SSTHPR

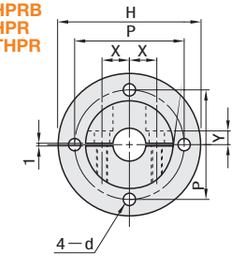

■二面法蘭型
STHPCB
STHPC
SSTHPC

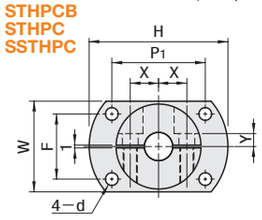

型式 Type	D	支撐部壁厚(N)	L	D1	H	T	B	P	W	P1	F	d	X	Y	d1	d2	M(粗螺紋)	附屬螺栓 M×長度
圓法蘭型 STHPRB	8	+0.015 0 8.5	19	25	39	5	12	32	27	25	20	3.5	7.5	3.5	7.5	4.6	M4	M4×10
二面法蘭型 STHPCB	10	10	21	30	49		14	40	32	33	23	4.5	10	3	9	5.6	M5	M5×10
STHPR	12	+0.018 0	23	32	52	6	15	42	34	35	25		11	4				M5×12
STHPC	16	9.5	32	35	56		24	46	37	37	27	5.5	12	5				
SSTHPR	20	10	34	40	64	8	24	52	42	43	30	6.6	14	6				M5×16
SSTHPC	25	+0.021 0	40	45	69		30	57	47	46	34		17					
	30	12.5	42	55	79	10	30	67	57	50	45		20	10	12	6.6	M6	M6×20

STHPC沒有D=8的尺寸。

Delivery 出貨日　●STHPC・STHPRB 3 日出貨　●左述以外 5 日出貨

數量區分	標準訂購 少量	特殊訂購 大量
數　量	1～50	51～
出貨日	一般	交期另估

超過表中最大數量時交期另估。P.5

詢價 請依下列2種方式 WEB系統 FAX P.9 請電洽:02-2570-3766#0