ECONOMY DULLEYS FOR FLAT BELTS -WIDTH L=110～510-

平面皮帶用經濟型皮帶輪 －寬L=110～510－

－桶型・附樺槽直柱型－

新刊載
橘色文字表示

■**特長**：使用壁厚較薄的管材，價格經濟實惠。

請依照選定步驟❶～❽選擇型式和數值後再行訂購。

Order 訂購範例

	型式（❶Type・❷D）	－	❸d	－	❹L	－	❺H	－	❻X	－	❼Y	－	❽Z
桶型	RBWAC28	－	10	－	350	－	H0.5						
附樺槽直柱型	RBWWM58	－	N25	－	250			－	X14.0	－	Y11.8	－	Z5.0

Type 桶型	Type 附樺槽直柱型	M材質 皮帶輪	M材質 壓入襯套	S表面處理
RBWAC	RBWAM	鋁合金	鋁合金	－
RBWWC	RBWWM			白色陽極處理

沒有附固定螺絲。☞P.1943

6.3 (1.6)

桶型

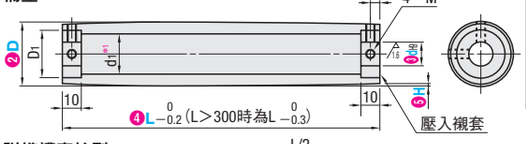

■鍵槽形狀

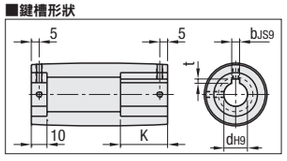

附樺槽直柱型

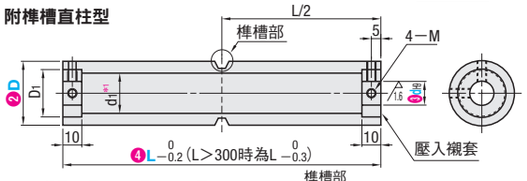

*1 d1所示內徑，由於是直接使用管材的抽拉面，會有歪斜。

樺槽部

■新JIS（B1301）鍵槽尺寸表

No.		dH9		bJS9		t	t公差
N8	8	+0.036 0	3	±0.0125		1.4	+0.1 0
N10	10		4	±0.0150		1.8	
NK10	10						
N12	12	+0.043 0					
N15	15		5			2.3	
N20	20	+0.052 0	6			2.8	
N25	25		8	±0.0180		3.3	+0.2 0
N30	30						
N35	35	+0.062 0	10				
N40	40		12	±0.0215			
N50	50		14			3.8	

X≧Y
樺槽部的尺寸請參考☞P.1216「皮帶輪・惰輪的逃溝尺寸」。

CAD 2D 3D　RoHS10

■桶型

型式 ❶Type	❷D	❸dH9 圓孔＋攻牙	❸dH9 鍵槽＋攻牙	指定單位1mm ❹L	❺H選擇 L=110～300	❺H選擇 L=310～510	鍵槽長度 K	d1	D1	M
RBWAC RBWWC	18	8	－	110～510	0.3 0.5 0.8	0.5 0.8 1.0 1.2	－	10	12	M3
	28	8	N8				25	20	22	M3
		10	N10・NK10							
		12	N12				30			
		15	－				－			M4
	38	12	N12				30	30	32	M3
		15	N15							M4
		20	N20							M5
		25	－				－			M6
	48	15	N15				30	40	42	M4
		20	N20							M5
		25	N25							M6
		30	N30							
	58	20	N20					50	52	M5
		25	N25							M6
		30	N30							
		35	N35							M8
	78	25	N25					70	72	M6
		30	N30							
		35	N35							M8
		40	N40							
		50	N50							

使用鍵槽＋攻牙的軸孔徑10、鍵槽寬度4.0mm（高度1.8mm）時請指定NK10。

■附樺槽直柱型

型式 ❶Type	❷D	❸dH9 圓孔＋攻牙	❸dH9 鍵槽＋攻牙	指定單位1mm ❹L	指定單位0.1mm ❻X	指定單位0.1mm ❼Y	指定單位0.1mm ❽Z	鍵槽長度 K	d1	D1	M
RBWAM RBWWM	38	12	N12	110～510	7.0～15.0	5.0～12.0	4.0～6.0	30	20	22	M3
		15	－					－			M4
	48	15	N15					30	30	32	M4
		20	N20								M5
		25	－					－			M6
	58	20	N20					30	40	42	M5
		25	N25								M6
		30	N30								
		35	－					－			M8
	78	25	N25					30	60	62	M6
		30	N30								
		35	N35								M8
		40	N40								
		50	N50								

Delivery 出貨日　7 日出貨

數量區分	標準訂購 少量	特殊訂購 大量
數　量	1～20	21～
出貨日	一般	交期另估

超過表中最大數量時交期另估。☞P.5

ECONOMY IDLERS FOR FLAT BELTS -WIDTH L=110～510-

平面皮帶用經濟型惰輪 －寬L=110～510－

－直柱型・桶型－

新刊載
橘色文字表示

■**特長**：使用壁厚較薄的管材，價格經濟實惠。

請依照選定步驟❶～❺選擇型式和數值後再行訂購。

Order 訂購範例

	型式（❶Type・❷D）	－	❸d	－	❹L	－	❺H
直柱型	RFWWS28	－	8	－	200		
桶型	RFWAC28	－	10	－	350	－	H0.5

Type 直柱型	Type 桶型	M材質	S表面處理
RFWAS	RFWAC	鋁合金	－
RFWWS	RFWWC		白色陽極處理

6.3 (1.6)

直柱型

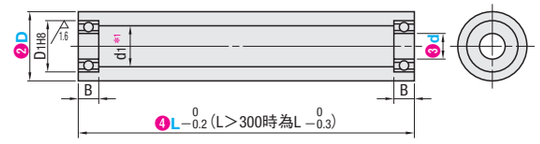

樺槽部

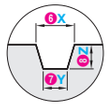

桶型

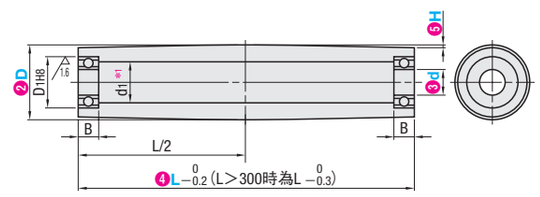

X≧Y
樺槽部的尺寸請參考☞P.1216「皮帶輪・惰輪的逃溝尺寸」。

*1 d1所示內徑，由於是直接使用管材的抽拉面，會有歪斜。
軸承可拆卸。出貨時用膠帶暫時固定。
軸承的詳細尺寸請參照☞P.777・779

*軸承精密度JIS　B1514　0級

CAD 2D 3D　RoHS10

■直柱型・桶型

型式 ❶Type	❷D	❸d	指定單位1mm ❹L	❺H選擇	d1	軸承尺寸 No.	D1	B
直柱型 RFWAS RFWWS 桶型 RFWAC RFWWC	18	8	110～510	0.3 0.5 0.8	10	678ZZ	12	3.5
	28	8			20	608ZZ	22	7
		10				6900ZZ	22	6
	38	15			30	6002ZZ	32	9
		20				6804ZZ	32	7
	48	15			30	6202ZZ	35	11
		20				6904ZZ	37	9
		25			40	6905ZZ	42	9
		30				6806ZZ	42	7
	58	20			40	6204ZZ	47	14
		25				6005ZZ	47	12
		30				6906ZZ	47	9
		40			50	6808ZZ	52	7
	78	30			60	6306ZZ	72	19
		35				6207ZZ	72	17

附樺槽直柱型（RFWAM、RFWWM）請參考網頁上尺寸。

Delivery 出貨日　7 日出貨

數量區分	標準訂購 少量	特殊訂購 大量
數　量	1～20	21～
出貨日	一般	交期另估

超過表中最大數量時交期另估。☞P.5

MiSUMi e-Catalog ▸▸▸ 搜尋規格・輕鬆選定 http://tw.misumi-ec.com 台灣三住 搜尋