平面皮帶用輪 －寬T=6～32－

－法蘭型・桶型・優力膠壓入型－

新刊載
橘色文字表示

請依照選定步驟❶～❹選擇型式和數值後再行訂購。

Order 訂購範例

型式（❶Type・❷D）	—	❸d（P/N/NK）	—	❹T
HBPM30	—	P6	—	11

標準化加工品



Type 法蘭型	Type 桶型	Type 優力膠壓入型	M材質	S表面處理 包覆
HBPG	HBPCG	—	相當於S45C	染黑處理
HBPM	HBPCM			鍍無電解鎳
HBPA	HBPCA		2000系鋁合金	白色陽極處理
HBPS	HBPCS		SUS304	—
—	—	HBPUS		優力膠蘭氏硬度A70

沒有附固定螺絲☞P.1943。

如對防鏽有要求，請優先選擇鍍無電解鎳表面處理和SUS304材質的產品。
表面處理和防鏽方法請參照☞P.3048～3050。

法蘭型

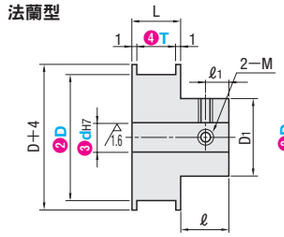

桶型

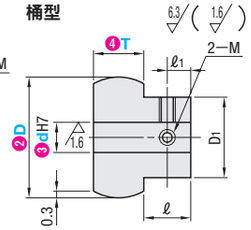

❸d軸孔規格

圓孔＋攻牙 P

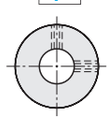

新JIS鍵槽＋攻牙 N・NK

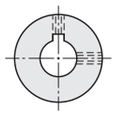

NK僅為10時

優力膠壓入型

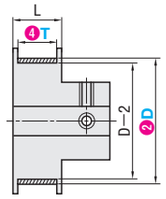

滾輪表面
壓入優力膠蘭氏硬度
A70（藍色）。
D尺寸不會變動。
優力膠厚度1mm

■鍵槽尺寸
N：新JIS（B1301）鍵槽尺寸表

No.		dH7		bJS9		t公差	
N8	8	+0.015 0	3	±0.0125	1.4	+0.1 0	
N10	10						
NK10	10		4	±0.0150	1.8		
N12	12	+0.018 0					
N15	15		5		2.3		
N20	20	+0.021 0	6		2.8		
N30	30		8	±0.0180	3.3	+0.2 0	
N40	40	+0.025 0	12	±0.0215			

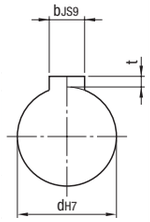

CAD 2D 3D　RoHS10

型式 ❶Type	❷D	❸dH7 P圓孔＋攻牙選擇	❸dH7 N・NK（僅10）鍵槽＋攻牙選擇	❹T選擇	D1	ℓ	ℓ1	M（粗螺紋）	L
法蘭型 HBPG HBPM HBPA HBPS	15	P5 P6	—	6* 11 16 21 27 32	12	8	4	3	T+2
	18	P5 P6 P8	—						
	20	P5 P6 P8	N8		16				
	28	P6 P8 P10	N8						
	30	P6 P8 P10 P12	N8 N10 NK10 N12		20				
桶型 HBPCG HBPCM HBPCA HBPCS	35	P8 P10 P12	N10 NK10 N12						
	40	P8 P10 P12	N10 NK10 N12						
	45	P10 P12	N10 NK10 N12						
	50	P10 P12	N10 NK10 N12		30	12	6	5	
	60	P10 P12 P15	N10 NK10 N12 N15						
優力膠壓入型 HBPUS	80	P15 P20 P30	N15 N20 N30		50	16	8	8	
	100	P20 P30 P40	N20 N30 N40		60				

*桶型無法選擇T=6。　使用鍵槽＋攻牙的軸孔徑10、鍵槽寬度4.0mm（高度1.8mm）時，請指定NK10。

Delivery 出貨日

●法蘭型、桶型　5 日出貨

●HBPUS　7 日出貨

數量區分	標準訂購 少量	標準訂購 大量	特殊訂購 大量
數　量	1～50	51～	
出貨日	一般		交期另估

超過表中最大數量時交期另估。☞P.5

Alteration 追加工

型式（❶Type・❷D）	—	❸d（P/N/NK）	—	❹T	—	（BC・FC・TC）
HBPM18	—	P8	—	11	—	BC6.5

7 日出貨

Example 使用範例

Alterations	軸毂切割	法蘭裁切	變更法蘭厚度
Code	BC	FC	TC
Spec.	軸毂長度以0.5mm為單位裁切。 M＋3≦BC≦ℓ 指定方法 BC6.5	裁切法蘭使其變低。 FC：指定單位0.5mm D≦FC＜D＋4 指定方法 FC42 不適用於桶型	法蘭厚度加工至0.5。 L尺寸縮短1mm。 不適用於桶型

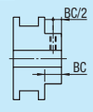

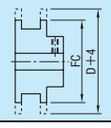

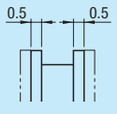

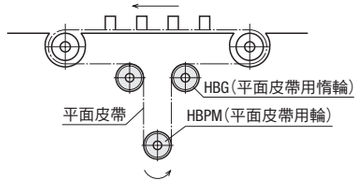

平面皮帶用惰輪 －寬T=6～32－

－法蘭型・桶型－

新刊載
橘色文字表示

請依照選定步驟❶～❸選擇型式和數值後再行訂購。

Order 訂購範例

型式（❶Type・❷D）	—	❸T
HBG15	—	6

標準化加工品

Type 法蘭型	Type 桶型	M材質	S表面處理	M材質 軸承	A附屬品
HBG	HBGC	相當於S45C	染黑處理	鋼	扣環（SUS304）
HBGM	HBGCM		鍍無電解鎳		
HBGA	HBGCA	2000系鋁合金	白色陽極處理		
HBGS	HBGCS	SUS304	—	不鏽鋼	
HBGP	—	工程塑膠（POM）	—	鋼	

*軸承精密度JIS B1514 0級
軸承為壓入式。
軸承無法拆卸。

如對防鏽有要求，請優先選擇鍍無電解鎳表面處理和SUS304材質的產品。
表面處理和防鏽方法請參照☞P.3048～3050。

6.3 1.6

法蘭型 T=6・11

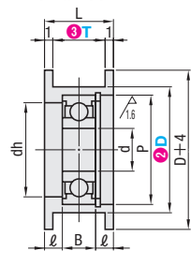

法蘭型 T=16・21・27・32

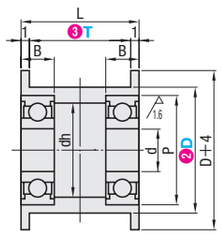

桶型 T=11

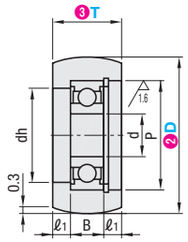

桶型 T=16・21・27・32

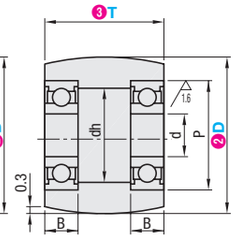

CAD 2D 3D　RoHS10

型式 ❶Type	❷D	❸T	P	dh	ℓ	ℓ1	L	使用軸承 No.	d	B
法蘭型 HBG HBGM HBGA HBGS HBGP（僅*符號者適用）	15	6*1	11	9	2	—	8	694ZZ×1	4	4
	20		16	13	1.5			625ZZ×1	5	5
	20	11	16	13	4	3	13	625ZZ×1	5	5
	*25		19	16	3.5	2.5		626ZZ×1	6	6
	*30			17				698ZZ×1	8	
	15	16	11	9	—	—	18	685ZZ×2	5	5
	20		16	13				625ZZ×2		
	25		19	16				626ZZ×2	6	6
	*30			17				698ZZ×2	8	
	35		26 (22)*2	23 (17)*2				6000ZZ×2 (6900ZZ×2)*2	10	8 (6)*2
	*40									
桶型 HBGC HBGCM HBGCA HBGCS	15	21	11	9	—	—	23	685ZZ×2	5	5
	20		16	14				688ZZ×2	8	
	25		19	17				698ZZ×2		6
	*30							698ZZ×2		
	35		26	23				6000ZZ×2	10	8
	*40									
	*50		28	25				6001ZZ×2	12	8

型式 ❶Type	❷D	❸T	P	dh	ℓ	ℓ1	L	使用軸承 No.	d	B
法蘭型 HBG HBGM HBGA HBGS	15	27	11	9	—	—	29	685ZZ×2	5	5
	20		16	14				688ZZ×2	8	
	25		19	17				698ZZ×2		6
	30							698ZZ×2		
	40		26	23				6000ZZ×2	10	8
	50		28	25				6001ZZ×2	12	
桶型 HBGC HBGCM HBGCA HBGCS	15	32	11	9	—	—	34	685ZZ×2	5	5
	20		16	14				688ZZ×2	8	
	25		19	17				698ZZ×2		6
	30									
	40		26	23				6000ZZ×2	10	8
	50		28	25				6001ZZ×2	12	

軸承的詳細尺寸請見☞P.777・779。
HBGP僅適用於有*符號的尺寸。
*1 桶型無法選擇T=6。
*2 T=16且D=35・40的桶型，其軸承相關的尺寸為（ ）內的尺寸。

Delivery 出貨日　5 日出貨

●法蘭型

數量區分	標準訂購 少量	標準訂購 大量	特殊訂購 大量
數　量	1～49	50～200	201～
出貨日	一般	+9日	交期另估

超過表中最大數量時交期另估。☞P.5

●桶型

數量區分	標準訂購 少量	標準訂購 大量	特殊訂購 大量
數　量	1～50	51～	
出貨日	一般		交期另估

超過表中最大數量時交期另估。☞P.5

詢價 請依下列2種方式
24小時Online WEB系統
FAX
☞P.9 請電洽：02-2570-3766#0

Alteration 追加工

型式（❶Type・❷D）	—	❸T	—	（FC・KLC・KFC・TC）
HBG15	—	6	—	KFC

7 日出貨

Alterations	法蘭裁切	單邊法蘭裁切	單邊無法蘭	變更法蘭厚度
Code	FC	KLC	KFC	TC
Spec.	裁切法蘭使其變低。 FC：指定單位0.5mm D≦FC＜D＋4 指定方法 FC30.5 不適用於桶型	降低單邊的法蘭高度。 不適用於桶型 不可與追加工KFC併用	削除圖面上右側的法蘭。 不適用於桶型 不可與追加工KLC併用 指定法蘭裁切與單邊無法蘭時，請併用FC與KFC。	法蘭厚度加工至0.5。 L尺寸縮短1mm。 不適用於HBGP 不適用於桶型 以下型號會做ℓ尺寸的變更。

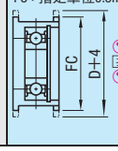

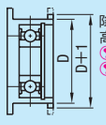

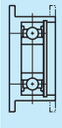

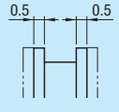

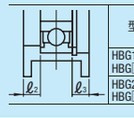

型式	ℓ尺寸（mm） ℓ2	ℓ2
HBG15-6 HBG□15-6	1	2
HBG20-6 HBG□20-6	0.4	1.6