擠型角撐架—1列溝槽用—

—8—45系列(溝槽寬度10mm)鋁擠型用—

8—45系列

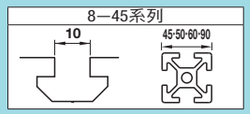

"螺栓&螺帽"組的介紹

可與角撐架一併訂購適用的螺栓與螺帽組。
詳細內容請確認商品頁面下方的追加工「適用螺栓螺帽組」。

CAD資料夾名稱：40_Aluminum_Frames

■特長：1面有2個安裝孔的擠型角撐架。可更牢固地連接擠型架。

■厚型角撐架

HBLTSW8

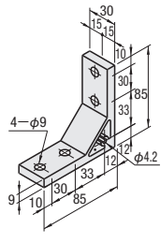

M材　質　A6N01SS—T5
S表面處理　陽極處理

型式	質量(g)	適用螺栓・T螺帽 螺栓	數量	T螺帽	數量	容許荷重(N)	NT$基準單價 1~99 pcs	NT$折扣單價 100~200 pcs
HBLTSW8	113	CBM8—20	4	HNTT8—8	4	3087		

Delivery 出貨日 WEB WOS　Price 價格 WEB WOS

■特長：1面有2個安裝孔的擠型角撐架。可更牢固地連接擠型架。

■三角形角撐架

HBLDSWT8—45

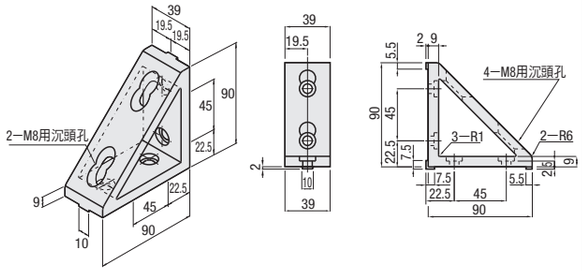

M材　質　A6N01SS—T
S表面處理　陽極處理

型式	質量(g)	適用螺栓・T螺帽 螺栓	數量	T螺帽	數量	容許荷重(N)	NT$基準單價 1~99 pcs	NT$折扣單價 100~200 pcs
HBLDSWT8—45	235	CBM8—15	4	HNTT8—8	4	3087		

Delivery 出貨日 WEB WOS　Price 價格 WEB WOS

■特長：可連接45方形、30方形擠型架的角撐架。

■相異尺寸擠型架連接角撐架



HBLTS845—6L
HBLTS845—6R

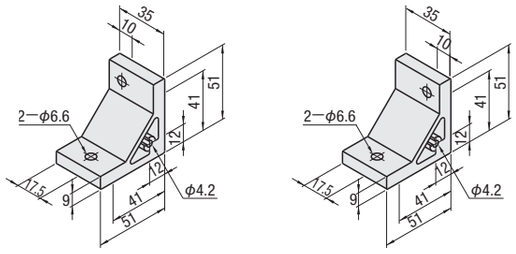

M材　質　A6N01SS—T5
S表面處理　陽極處理

型式	質量(g)	適用螺栓・T螺帽 螺栓	數量	T螺帽	數量	容許荷重(N)	NT$基準單價 1~99 pcs	NT$折扣單價 100~200
HBLTS845—6L	78	CBM6—20	1	HNTT8—6	1	—		
		CBM6—15		HNTT6—6				
HBLTS845—6R		CBM6—20		HNTT8—6				
		CBM6—15		HNTT6—6				

Delivery 出貨日 WEB WOS　Price 價格 WEB WOS

Example 使用範例

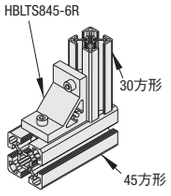

■特長：50方形擠型架用的擠型角撐架。

50方形用

HBLTS8—50

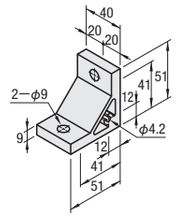

M材質　A6N01SS—T5　S表面處理　陽極處理

型式	質量(g)	適用螺栓・T螺帽 螺栓	數量	T螺帽	數量	容許荷重(N)	NT$基準單價 1~99 pcs	NT$折扣單價 100~200 pcs
HBLTS8—50	89	CBM8—20	2	HNTT8—8	2	2058		

Delivery 出貨日 WEB WOS　Price 價格 WEB WOS

■特長：1面有2個安裝孔的50方形擠型架用擠型角撐架。



50方形用

NBLUW8—50
HBLUW8—50

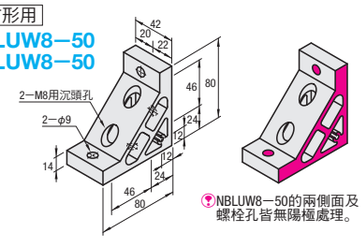

NBLUW8—50的兩側面及螺栓孔皆無陽極處理。

Type	M材質	S表面處理
NBLUW8—50	A6063S—T5	陽極處理
HBLUW8—50	A6N01SS—T5	

型式	質量(g)	適用擠型架系列	適用螺栓・T螺帽 螺栓	數量	T螺帽	數量	容許荷重(N)	NT$基準單價 1~99 pcs	NT$折扣單價 100~200 pcs
NBLUW8—50	223	HFS8—5050	CBM8—15	2	HNTT8—8	4	2793		
			CBM8—25						
HBLUW8—50		HFS8—5050	CBM8—15						
			CBM8—25						

Delivery 出貨日 WEB WOS　Price 價格 WEB WOS

■特長：60方形擠型架用的擠型角撐架。



60方形用

NBLUW8—60
HBLUW8—60

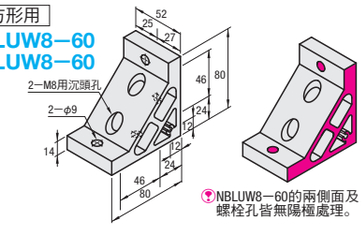

NBLUW8—60的兩側面及螺栓孔皆無陽極處理。

Type	M材質	S表面處理
NBLUW8—60	A6063S—T5	陽極處理
HBLUW8—60	A6N01SS—T5	

型式	質量(g)	適用擠型架系列	適用螺栓・T螺帽 螺栓	數量	T螺帽	數量	容許荷重(N)	NT$基準單價 1~99 pcs	NT$折扣單價 100~200 pcs
NBLUW8—60	275	HFS8—6060	CBM8—15	2	HNTT8—8	4	2793		
			CBM8—25						
HBLUW8—60			CBM8—15						
			CBM8—25						

Delivery 出貨日 WEB WOS　Price 價格 WEB WOS

Order 訂購範例　型式　HBLTS845 — 6L　HBLUW8 — 50

Delivery 出貨日 WEB WOS

Price 價格 WEB WOS

Alteration 追加工　型式 — (C・SET・SST・SEU・SSU・SEP・SSP・SEC)
HBLTS845 — 6L — SET
HBLTS845 — 6L — C — SET

Alterations	Code	Spec.	適用角撐架
護蓋安裝孔追加工	C	在角撐架上做護蓋安裝用攻牙追加工。(兩側M5)(安裝用螺絲P.780 HCBM)＊攻牙方向：HBLTS845—6□只有在孔偏心且狹窄的一邊有攻牙。 攻牙孔位置	HBLTSW8
			HBLTS845—6L＊
			HBLTS845—6R＊
			HBLTS8—50
			HBLUW8—50
			HBLUW8—60

Alterations	Code	Spec.	適用角撐架	NT$/1Code SET	SST	SEU	SSU	SEP	SSP	SEC
適用螺栓螺帽組	SET SST (不鏽鋼) SEU (預裝彈簧螺帽) SSU (預裝彈簧螺帽不鏽鋼) SEP (後裝彈簧螺帽) SSP (後裝彈簧螺帽不鏽鋼) SEC (附墊圈螺栓・螺帽)	將角撐架安裝在擠型架上的適用螺栓・螺帽組。(例)指定HBLTSW8時 螺栓 Code 型式 數量 / 螺帽 型式 數量: SET CBM8—20 HNTT8—8; SST SC88—20 HNTTSN8—8; SEU CBM8—20 HNTU8—8; SSU SC88—20 SHNTU8—8; SEP CBM8—20 HNTP8—8; SSP SC88—20 SHNTP8—8; SEC HCBST8—24 HNTT8—8 (各 4)　指定HBLTSW8以外時請確認各自適用的螺栓・螺帽。	HBLTSW8							
			HBLTS845—6L	—	—	—	—	—	—	
			HBLTS845—6R							
			HBLTS8—50							
			NBLUW8—50							
			HBLUW8—50							
			NBLUW8—60							—
			HBLUW8—60							

指定—SET,—SEU,—SEP時,附屬螺栓為RoHS非對應商品。