浮動接頭 T溝槽型

—T溝槽支撐架型—

CAD資料夾名稱：55_Cylinders

Type 嵌入型 外螺牙	Type 嵌入型 內螺牙	Type 貫穿型 外螺牙	Type 貫穿型 內螺牙	M材質	H硬度	S表面處理
FJMH	FJH	FJMW	FJW	相當於S45C	—	染黑處理
FJMHSA	FJHSA	—	—	相當於SKS3	53～58HRC	—
FJMHS	FJHS	FJMWS	—	SUS304	—	—

嵌入・外螺牙型

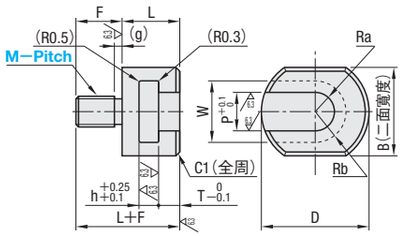

貫穿・外螺牙型

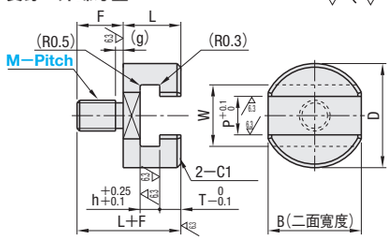

嵌入・內螺牙型

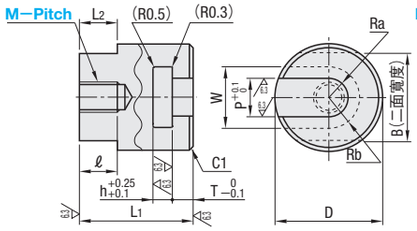

貫穿・內螺牙型

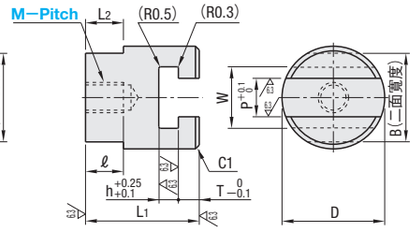

型式 Type	M—Pitch	D	P	W	Ra (P/2)	Rb (W/2)	B	L	L1	L2	T	h	ℓ	F	(g)	前端連結接頭對應 D
嵌入・外螺牙 FJMH / 貫穿・外螺牙 FJMW	4—0.7	15	5	8	2.5	4	13	12	21	7	4	4	6	6	2	8
	5—0.8	18	6	9	3	4.5	15		24	8			8	7		10
FJMHSA	6—1.0	20	7	11	3.5	5.5	17	15	29	9	5	5	10	10	2.5	12
FJMHS / FJMWS	8—1.25	22	9	13	4.5	6.5	19		32	10			12	12		16
嵌入・內螺牙 FJH / 貫穿・內螺牙 FJW	10—1.25	28	12	17	6	8.5	25	—	38	11	6	6	15	—	—	20
	10—1.5							18	—	—			—	14	3	
FJHSA	14—1.5	33	15	21	7.5	10.5	30	—	44	13			21	—	—	25
FJHS	16—2.0							20	—	—			—	20	3	

Order 訂購範例

型式
FJMH8—1.25
FJH10—1.25

Delivery 出貨日 WEB WOS

Price 價格 WEB WOS

Alteration 追加工

型式	—	(MC)
FJMH8 — 1.25 —		MC

M—Pitch	NT$基準單價 嵌入型 外螺牙 FJMH	FJMHSA	FJMHS	嵌入型 內螺牙 FJH	FJHSA	FJHS	貫穿型 外螺牙 FJMW	FJMWS	貫穿型 內螺牙 FJW
4—0.7									
5—0.8									
6—1.0									
8—1.25									
10—1.25	—	—	—				—	—	
10—1.5				—	—	—			—
14—1.5	—	—	—				—	—	
16—2.0				—	—	—			—

Alteration	螺牙尺寸變更
Code	MC
Spec.	變更為大一號尺寸的螺牙。僅適用於嵌入型

(例)

FJMH6—1.0時

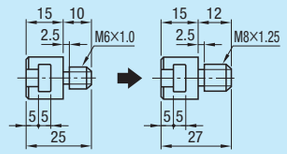

FJH6—1.0時

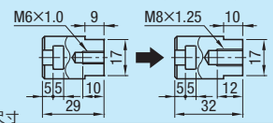

追加工後的尺寸

變更前 M—Pitch	變更後 M—Pitch	D	L1	L2	ℓ	F	(g)	前端連結接頭對應 D
4—0.7	5—0.8	15	24	8	8	7	2	8
5—0.8	6—1.0	18	29	9	10	10	2.5	10
6—1.0	8—1.25	20	32	10	12	12	2.5	12
8—1.25 內螺牙	10—1.25	22	38	11	15	—	—	16
8—1.25 外螺牙	10—1.5		—	—	—	14	3	
10—1.25	14—1.5	28	44	13	21	—	—	20
10—1.5	16—2.0		—	—	—	20	3	

⊗不適用於14—1.5、16—2.0。

浮動接頭 T溝槽型

—前端連結接頭—

CAD資料夾名稱：55_Cylinders

Type 外螺牙(標準)	Type 外螺牙F尺寸指定	Type 內螺牙	M材質	S表面處理	H硬度
TCMJ	TCMJF	TCJ	相當於S45C	鎳硬鉻 鍍膜厚度3μm以上	750HV～
TCMSA	TCMSAF	TCJSA	相當於SKS3	—	53～58HRC
TCMJS	TCMJSF	TCJS	SUS304	—	—

外螺牙型(標準)

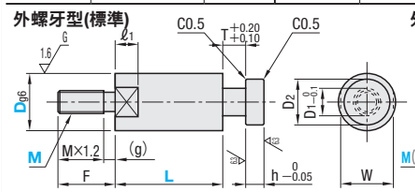

外螺牙F尺寸指定型

內螺牙型

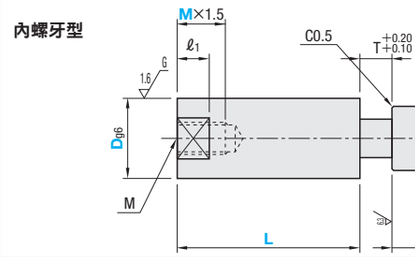

型式 Type	D	L 指定單位1mm	M(粗螺紋)選擇	*僅F尺寸指定可選擇 指定單位1mm F	B	h	D1	D2	T	W	ℓ1
外螺牙型(標準) TCMJ TCMSA TCMJS	8	10～100	3 4 5 6*	4≦F≦M×5	(M≦6時) B≦F—2	4	4	7	4	7	5
	10	10～100	4 5 6 8*				5	8		8	6
外螺牙F尺寸指定 TCMJF TCMSAF TCMJSF	12	15～150	5 6 8 10*		(M=8・10時) B≦F—3	5	6	10	5	10	7
	16	15～150	6 8 10 12*				8	12		13	8
內螺牙型 TCJ TCJSA TCJS	20	20～200	8 10 12 14 16*		(M≧12時) B≦F—5	6	11	16	6	18	10
	25	25～200	10 12 14 16 20*		B≧Pitch×3		14	20		22	12

■螺牙部詳細尺寸

M(粗螺紋)	Pitch	F 標準	(g) 標準
3	0.5	5.6	2
4	0.7	6.8	
5	0.8	8.5	2.5
6	1.0	9.7	
8	1.25	12.6	3
10	1.5	15	
12	1.75	17.4	
14	2.0	20.8	4
16	2.0	23.2	
20	2.5	28	

*為僅可選擇外螺牙　L≧M×2.5

Order 訂購範例

型式	—	L	—	M	—	F	—	B
TCMJ10	—	80	—	M6				
TCMSAF20	—	200	—	M16	—	F45	—	B35

Price 價格 WEB WOS

Delivery 出貨日 WEB WOS

D	NT$基準單價 外螺牙型(標準) TCMJ 最短L～100	TCMJ L101～最大	TCMSA 最短L～100	TCMSA L101～最大	TCMJS 最短L～100	TCMJS L101～最大	外螺牙F尺寸指定型 TCMJF 最短L～100	TCMJF L101～最大	TCMSAF 最短L～100	TCMSAF L101～最大	TCMJSF 最短L～100	TCMJSF L101～最大	內螺牙型 TCJ 最短L～100	TCJ L101～最大	TCJSA 最短L～100	TCJSA L101～最大	TCJS 最短L～100	TCJS L101～最大
8		—		—		—		—		—		—		—		—		—
10		—		—		—		—		—		—		—		—		—
12																		
16																		
20																		
25																		

Alteration 追加工

型式	—	L	—	M	—	F	—	B	— (PMC)
TCMJS16	—	55	—	M10					— PMC

Alterations	Code	Spec.
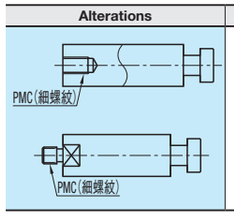	PMC	將螺牙部變更為細螺紋螺牙。 僅限於M10・14・16・20可做追加工 M20僅外螺牙

指定方法	PMC
M	Pitch
10	1.25
14	1.5
16	
20	
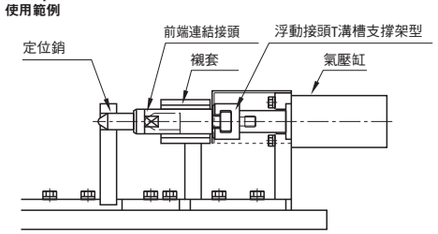
Example 使用範例