GUIDE ROLLERS -V GROOVE·DITCH FOR WIRE TYPE-

導引滾輪

—V溝槽60度型・V溝槽90度型・滑輪型(線材用)—

大訂單對應 BIG ORDER

CAD資料夾名稱：16_Rollers

■**特長**：可使用於各種軌道及工件導引。60度=鋼線・90度=軌道・滑輪=線材

Type 60度：鋼線用	Type 90度：軌道用	Type 滑輪型(線材用)	M本體材質	S表面處理	M材質 扣環	M材質 軸承
VMRN	VMQN	—	相當於S45C	—	彈簧用鋼	鋼
VMRB	VMQB			染黑處理		
VMRG	VMQG			鍍無電解鎳		
VMRA	—		鋁合金	白色陽極處理	不鏽鋼	
VMRP	—		工程塑膠(POM)	—		
VMRM	—		導電性MC尼龍			
—	—	SMRN	MC尼龍		彈簧用鋼	

*軸承精密度JIS B1514 0級
軸承為壓入式。

6.3/(1.6/)

鋼線用型

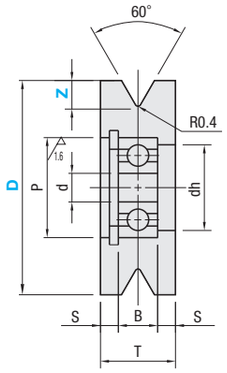

軌道用型

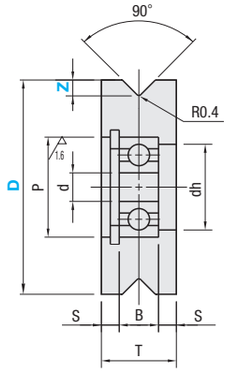

滑輪型(線材用)

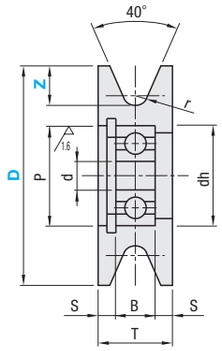

軸承之詳細尺寸請參照**P.1017**。

RoHS10

型式 Type	D	Z溝槽深度 60度・滑輪	Z溝槽深度 90度	d	P	dh	T	S	B	r	適用線材徑	使用軸承
鋼線用型 VMRN VMRB VMRG VMRA VMRP VMRM / 軌道用型 VMQN VMQB VMQG / 滑輪型(線材用) SMRN	(20)	4	3	3	10	8	10	3	4	—	—	623ZZ
	(30)			5	16	13		2.5	5	—	—	625ZZ
	40		—	6	19	16	12	3	6	—	—	626ZZ
	30	5		6	19	16	12	3	6	—	—	626ZZ
	40			8	24	21	14		8	—	—	628ZZ
	(40)	7	5	8	24	21	14	3	8	—	—	628ZZ
	(50)			10	26	23				—	—	6000ZZ
	*50	9	—	10	26	23	14	3	8	2.2	4	6000ZZ
	60									—	—	
	*60	10		10	26	23	16	4	8	3.3	6	6000ZZ
	*60	10A		10	26	23	18	5	8	4.4	8	
	60	11	—	10	26	23	16	4	8	—	—	
	(60)		6	10	26	23	16	4	8	—	—	
	*60		—	12	28	25	20	6	8	5.5	10	6001ZZ
	(100)		6	12	28	25	16	4	8	—	—	

90度：軌道用型僅限( )內的尺寸。
滑輪型(線材用)僅限*記號尺寸。

Order 訂購範例

型式	—	溝槽深度Z
VMRA40	—	5
SMRN50	—	9
VMQN40	—	5

Price 價格 WEB WOS

Delivery 出貨日 WEB WOS

D	Z溝槽深度 60度滑輪	Z溝槽深度 90度	NT$基準單價 鋼線用型 VMRN VMRB VMRG	VMRA	VMRP	VMRM	軌道用型 VMQN VMQB VMQG	滑輪型 SMRN
20	4	3						—
30								—
40		—					—	—
30	5						—	—
40							—	—
40	7	5						—
50								—
50	9	—					—	
60							—	—
60	10		—	—	—	—	—	
60	10A		—	—	—	—	—	
60	11	6						
100								—

GUIDE ROLLERS –FLAT·DOUBLE FLANGED TYPE·TAPER SHAPE TYPE–

導引滾輪

—平面型・雙邊法蘭型・錐型—

大訂單對應 BIG ORDER

CAD資料夾名稱：16_Rollers

Type 平面型	Type 雙邊法蘭型	Type 錐型	M本體材質	S表面處理	M材質 扣環	M材質 軸承
FTMRN	HMRN	TMRN	相當於S45C	—	彈簧用鋼	鋼
FTMRB	—	—		染黑處理		
FTMRG	—	—		鍍無電解鎳	不鏽鋼	
FTMRA	HMRA	—	鋁合金	白色陽極處理		
FTMRP	HMRP		工程塑膠(POM)	—		

*軸承精密度JIS B1514 0級
軸承為壓入式。

6.3/(1.6/)

平面型

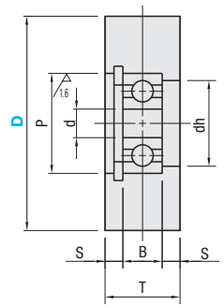

雙邊法蘭型

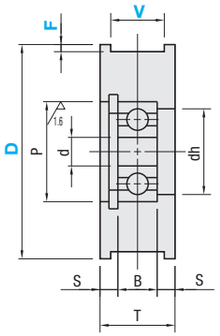

錐型

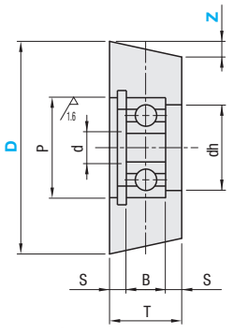

軸承之詳細尺寸請參照**P.1017**。

RoHS10

型式 Type	D	雙邊法蘭型 V 溝槽寬度	雙邊法蘭型 F 指定單位0.5mm	錐型 Z 指定單位0.5mm	d	P	dh	T	S	B	使用軸承
平面型 FTMRN FTMRB FTMRG FTMRA FTMRP / 雙邊法蘭 HMRN HMRA HMRP / 錐型 TMRN	15	4	0.5～2.0	—	3	10	8	9	2.5	4	623ZZ
	20				4	13	11	10		5	624ZZ
	30				5	16	13				625ZZ
	(30)	—	—		6	19	16	12	3	6	626ZZ
	*20	5	0.5～2.0	0.5～3.0	4	13	11	10	2.5	5	624ZZ
	30			—	5	16	13				625ZZ
	40				6	19	16	11		6	626ZZ
	(40)	—	—		8	24	21	14	3	8	628ZZ
	*30	6	0.5～2.0	0.5～3.0	5	16	13	10	2.5	5	625ZZ
	40			—	6	19	16	11		6	626ZZ
	50				8	24	21	14	3	8	628ZZ
	(50)	—	—		10	26	23				6000ZZ
	*40	8	0.5～2.0	0.5～3.0	6	19	16	11	2.5	6	626ZZ
	*50				8	24	21	14	3	8	628ZZ
	*(60)				10	26	23				6000ZZ
	(100)	—	—	—	12	28	25	16	4		6001ZZ

平面型僅限( )內的尺寸。
錐形僅限*標記尺寸。

Order 訂購範例

型式	—	溝槽寬度V	—	F	—	Z
FTMRN40 HMRA30 TMRN20	—	4	—	F0.5	—	Z3.0

Price 價格 WEB WOS

Delivery 出貨日 WEB WOS

D	V 溝槽寬度	NT$基準單價 平面型 FTMRN FTMRB FTMRG	FTMRA	FTMRP	雙邊法蘭型 HMRN	HMRA	HMRP	錐型 TMRN
15	4	—	—	—				—
20		—	—	—				
30								
20	5	—	—	—				
30		—	—	—				—
40								
30	6	—	—	—				
40		—	—	—				—
50								
40	8	—	—	—				
50		—	—	—				
60								
100					—	—	—	—

Example 使用範例

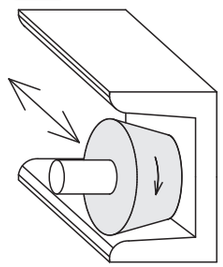

適合與溝槽型鋼組合使用。
例)昇降機導引等